


elbo

LOCATION

LOCATION DE MOBILIER ÉVÉNEMENTIEL
ET DE MATÉRIEL DE RÉCEPTION





© Cyril HANEBVA

abc
LOCATION

*Votre partenaire d'excellence pour
tous vos événements*

Exigence, innovation, service...

Ces maîtres-mots définissent, depuis 29 ans, le savoir-faire de ABC Location, nous positionnant comme le partenaire incontournable des événements dans le Nord-Est de la France.

La force du Groupe réside dans sa capacité à fournir une gamme complète de produits et de services, garantissant que chaque moment soit unique et mémorable.

ABC Location est fier de proposer une multitude de compétences, toutes portées par des passionnés, pour sublimer aussi bien les événements d'entreprises que les célébrations privées.

ABC Location, c'est bien plus qu'une entreprise : c'est une équipe de femmes et d'hommes qui relèvent chaque jour vos défis pour être à la hauteur de vos événements !

Stephan Bourguignon

Dirigeant ABC Groupe, ABC Location

29 ANS D'ENGAGEMENT EN FAVEUR DE L'EXCELLENCE

ABC Groupe s'illustre par sa créativité et sa qualité de service nous hissant au rang de leader incontournable dans le domaine de l'événementiel dans le Nord-Est de la France.



UNE LARGE GAMME DE SERVICES

Allant de la location de vaisselle et de mobilier (**ABC Location**), à la création de décoration unique (**ABC Déco & Co**), en passant par la vente de mobilier professionnel (**VIF**), la confection de textiles événementiels (**ABC Textile**) ainsi que des services haut de gamme de blanchisserie (**ABC Blanchisserie / Val Neige**) et de nettoyage (**IClean**), notre Groupe met tout son savoir-faire au service de vos événements.

+ D'INFOS SUR
WWW.ABC-GROUPE.FR

L'EXCELLENCE AU SERVICE DE VOS ENVIES

Cœur historique de notre Groupe, **ABC Location** marie la recherche permanente des nouveautés et le professionnalisme des équipes.

NOS IMPLANTATIONS

Présent dans six grandes villes de France, au cœur du Grand-Est et jusqu'au Luxembourg, **ABC Location** livre partout en France et à l'international. Depuis plus de 20 ans, notre priorité est votre satisfaction, portée par plus de 1 000 références et un savoir-faire reconnu.



VOTRE PARTENAIRE LOGISTIQUE

Avec 11 000 m² d'espace de stockage, plus de 1000 références et plus de 2 millions de kilomètres parcourus, nous mettons notre expertise logistique à votre service pour répondre à toutes vos exigences.

Grâce à notre implantation dans le Grand Est nous vous garantissons une intervention rapide et un service logistique fiable.

Notre équipe assure la mise en place sur site, avec la présence de **chef(fe)s de chantier expérimenté(e)s**, pour garantir une gestion fluide, efficace et conforme à vos exigences. ([+infos p.177](#))

VOS CONTACTS  + D'INFOS SUR
WWW.ABCLOCATION.FR

Notre équipe est à votre écoute pour vous proposer les solutions les plus adaptées et met tout en œuvre pour vous accompagner dans la réussite de vos événements.



METZ (SIÈGE)
Thiebaud KURTZ
DIRECTEUR ABC LOCATION
thiebaud@abclocation.fr



STRASBOURG
Jeanne France LIENHARDT
06.16.77.42.16
jeanne@abclocation.fr



METZ / LUXEMBOURG
Charlyne GUILLAUME
06.14.04.20.15 / 03.87.18.00.10
charlyne@abclocation.fr



LILLE
Lauranne DEHONGHER
06.26.46.51.43
lauranne@abclocation.fr



NANCY / BESANÇON
Gaëlle FAGOT
06.20.30.35.98
gaelle@abclocation.fr



REIMS
Renan GURY
07.50.55.96.51
renan@abclocation.fr



SOMMAIRE

MOBILIER.....p.12

- p. 14 · Notre mobilier standard
- p. 34 · Notre mobilier haut
- p. 46 · Notre mobilier lounge
- p. 78 · Nos comptoirs - bars
- p. 88 · Notre mobilier d'exposition - conférence
- p. 98 · Notre mobilier d'extérieur

TEXTILE.....p.106

- p. 108 · Nos nappages
- p. 111 · Nos housses
- p. 113 · Nos revêtements

ARTS DE LA TABLE.....p.114

- p. 116 · Présentation des formules
- p. 120 · Nos assiettes
- p. 130 · Nos verres
- p. 134 · Nos couverts
- p. 138 · Nos tasses/sous-tasses
- p. 142 · Nos verrines/bols
- p. 146 · Notre matériel de service

MATÉRIEL DE CUISINE.....p.150

- p. 152 · Le chaud
- p. 160 · Le froid
- p. 164 · Office-cuisine
- p. 168 · Animation
- p. 172 · Lavage

LÉGENDE DES PICTOGRAMMES



PLIABLE



NOMBRE DE PERSONNE



LUMINEUX



EMPILABLE



POIDS



RÉSISTANCE AUX UV



TRAITEMENT NON-FEU



MODULABLE / PERSONNALISABLE



PERSONNALISATION DE LA COULEUR POSSIBLE





MOBILIER

Découvrez notre gamme de mobilier, idéale pour composer vos espaces et donner une ambiance unique à vos événements.

NOTRE MOBILIER STANDARD	P.14
NOTRE MOBILIER HAUT	P.34
NOTRE MOBILIER LOUNGE	P.46
NOS COMPTOIRS - BARS	P.78
NOTRE MOBILIER D'EXPOSITION - CONFÉRENCE	P.88
NOTRE MOBILIER D'EXTÉRIEUR	P.98

NOTRE MOBILIER STANDARD

GLOSSAIRE
NOS TABLES
NOS CHAISES

P.16
P.20
P.30



Chaise Cross
page 32

NOS TABLES

GAMME EXCLUSIVE



TABLE AUTHENTIK
P.20



TABLE OPEN
P.20



TABLE BRIDGE
P.20



TABLE BRIDGE MINI
P.20



TABLE LATTÉE
P.24



TABLE RECTANGULAIRE
P.24



TABLE RECTANGULAIRE PVC
P.25



TABLE RONDE
P.25

NOS TABLES OVALES




TABLE OVALE
P.21



TABLE OVALE 20 PERS
P.21



TABLE OVALE 30 PERS
P.21



TABLE RONDE PVC
P.25



TABLE BLANCHE
P.25



TABLE SERPENTINE
P.25

NOS GUÉRIDONS



TABLE GUÉRIDON BLADE
P.22



TABLE GUÉRIDON COMPACT
P.22



TABLE GUÉRIDON PARIS
P.22



TABLE GUÉRIDON
FACTORY WOOD
P.23



TABLE GUÉRIDON MALAGA
P.23



TABLE GUÉRIDON RAPIDO
P.23

NOS STANDARDS



TABLE BRASSERIE
P.24



BANC BRASSERIE
P.24



GARNITURE BRASSERIE
P.24



TABLE D'EXAMEN
P.24

NOS SERVICES



TABLE RECTANGULAIRE
COCKTAIL RÉHAUSSÉE
P.25



BUFFETS ZEKUB
P.26

PRODUITS COMPLÉMENTAIRES



CHAPEAU FANTÔMAS
P.23



HOUSSE BANC BRASSERIE
P.24



HOUSSE BUFFET ZEKUB
P.27

NOS CHAISES

GAMME EXCLUSIVE



CHAISE FACTORY COULEUR
P.30



CHAISE FACTORY WOOD
P.30



CHAISE PALM
P.30

GAMME ÉLÉGANCE



CHAISE NAPOLÉON
POLYPROPYLÈNE
P.31



CHAISE NAPOLÉON
BOIS NATUREL
P.31



CHAISE NAPOLÉON
TRANSLUCIDE
P.31



CHAISE CROSS
P.32



CHAISE SCANDINAVE
P.32



CHAISE LUXE
P.32



CHAISE SMILE
P.32

GAMME INTEMPORELLE



CHAISE COQUE
P.32



CHAISE KLINT
P.32



CHAISE LATTÉE
P.32



CHAISE PALOMA
P.33



CHAISE PVC BLANCHE
P.33



CHAISE VELOURS
P.33

PRODUITS COMPLÉMENTAIRES



GALETTE AMOVIBLE
P.31



COUSSIN CHAISE LATTÉE
P.32



ÉLÉMENTS DE LIAISON
POUR CHAISES LUXE,
COQUE, VELOURS
P.33



TABLETTE AMOVIBLE POUR
CHAISE VELOURS
P.33

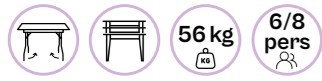


Chaises Smile p.32

GAMME EXCLUSIVE



TABLE AUTHENTIK



Bois vernis, acier
H76xL200xP80 cm



TABLE OPEN

Hêtre massif, pieds bois
laqué noir
H75xL190xP80 cm



TABLE BRIDGE

Bois, laqué blanc
H70xL180xP80 cm

**Livrée démontée,
montage/démontage en
option.**



TABLE BRIDGE MINI

Bois, laqué blanc
H73,5xL69xP60 cm

**Livrée démontée,
montage/démontage en
option.**

PRODUIT
COMPLÉMENTAIRE



MONTAGE / DÉMONTAGE

Service de montage et démontage
proposé en supplément, pour une
prestation clé en main en toute
sérénité.

NOS TABLES OVALES



TABLE OVALE



Bois vernis, acier
H75xL240xP140 cm



TABLE OVALE
20 PERSONNES



Bois vernis, acier

2 Gellules (A)

(A) Gellule : H76xL150xP120 cm





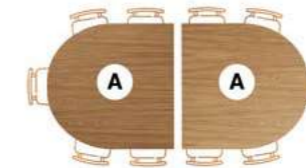
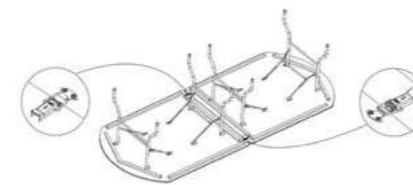
TABLE OVALE
30 PERSONNES



Bois vernis, acier

2 Gellules (A) + 1 Rallonge (B)

(A) Gellule : H76xL150xP120 cm
(B) Rallonge : H76xL180xP120 cm



1-Table Authentik - 2-Chaise Cross p.32

Scénographie réalisée par ABC Déco & Co



NOS TABLES

NOS GUÉRIDONS

TABLE GUÉRIDON BLADE

Plateau stratifié compact effet gris béton, pied en polyéthylène

H72xØ70 cm



TABLE GUÉRIDON COMPACT

8,3 kg

Plateau stratifié compact, alluminium

H70xL70xP70 cm

Coloris disponibles : noir, blanc



TABLE GUÉRIDON FACTORY WOOD

17 kg

Bois, métal effet vieilli

H74xL60xP60 cm



TABLE GUÉRIDON MALAGA

7,3 kg

Disponible en : Polypropylène ou métal

H72xL72xP72 cm

Coloris disponibles : blanc, gris



TABLE GUÉRIDON PARIS

10 à 12 kg

Plateau stratifié compact, métal

Hauteur : 75 cm

Coloris disponibles des plateaux : effet marbre, noir ou blanc

Livrée démontée, montage/démontage en option.



Piètement



+



Plateau 70 x 70 cm



=



TABLE GUÉRIDON RAPIDO

10 à 12 kg

Plateau stratifié compact, alluminium

H70xØ70 cm

Le plateau peut-être habillé d'un Chapeau Fantômas

Coloris disponibles : noir, blanc, bois



PRODUIT COMPLÉMENTAIRE

CHAPEAU FANTÔMAS

10 à 12 kg

Lycra

Coloris disponibles : blanc, anis, aubergine, bleu ciel, bleu roi, chocolat, fuchsia, gris, noir, orange, rouge, taupe, vanille



Confection sur mesure possible, avec choix des coloris et impression numérique en supplément.



NOS TABLES

NOS STANDARDS



TABLE BRASSERIE



Pin massif, acier
H74 x L220 x P70 cm



BANC BRASSERIE



Pin massif, acier
H47 x L220 x P24 cm



GARNITURE BRASSERIE



Pin massif, acier
1 table brasserie + 2 bancs brasserie



TABLE RECTANGULAIRE PVC



Polyéthylène haute densité, acier

Dimensions disponibles :
H74 x L152 x P76 cm
H74 x L183 x P76 cm



TABLE RONDE

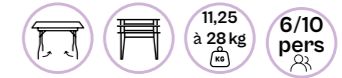


Bois vernis, acier
Hauteur : 76 cm

Dimensions disponibles :
Ø100, Ø120, Ø150, Ø170,
Ø180, Ø200 cm



TABLE RONDE PVC



Polyéthylène haute densité, acier

Hauteur : 74 cm
Dimensions disponibles :
Ø150, Ø180 cm



PRODUIT COMPLÉMENTAIRE



HOUSSE BANC BRASSERIE

Élasthanne
Couleur disponible : blanc



TABLE BLANCHE

Polypropylène
Ø100 cm



TABLE SERPENTINE

Bois vernis, acier
H75 x L170 x P45 cm

NOS SERVICES



TABLE D'EXAMEN



PVC, acier
H74 x L122 x P61 cm



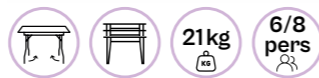
TABLE LATTÉE



Bois vernis, acier
H70 x Ø120 cm



TABLE RECTANGULAIRE



Bois vernis, acier
H76 x L183 x P76 cm



TABLE RECTANGULAIRE COCKTAIL RÉHAUSSÉE



Bois vernis, acier
H90 x L184 x P77 cm

NOS TABLES

BUFFET ZEKUB

Doté d'une structure en aluminium et de cinq faces pliantes à 90°, ce buffet se met en place en un instant grâce à sa légèreté et à l'utilisation de housses lycra sur mesure.

Une fois déployé, le **Buffet Zekub** offre une vaste surface de présentation idéale pour mettre en valeur vos prestations.

Il dispose également d'un espace de stockage discret et pratique sous le plateau.



STRUCTURES



Plateau contreplaqué,
structure aluminium

Supporte uniformément
jusqu'à 200kg

Dimensions disponibles :

A • H110 x L94 x P94 cm

B • H90 x L200 x P94 cm

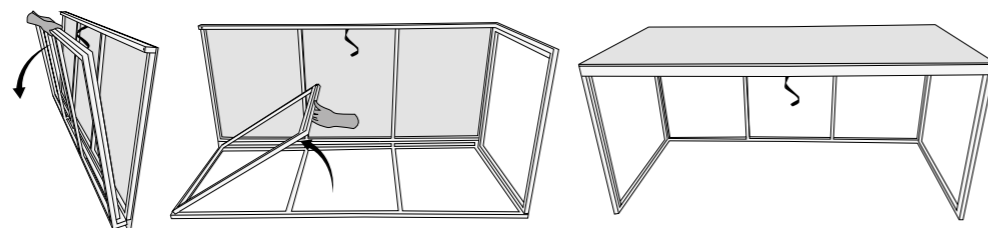
*Le buffet peut-être habillé
d'une housse en lycra
personnalisable.*



PLIAGE / DÉPLIAGE

Mise en place possible par
une seule personne.

Déplié en moins d'une
minute.



PRODUITS COMPLÉMENTAIRES



*Possibilité de personnalisation
en impression numérique sur demande.
Toutes les faces sont personnalisables.*



HOUSSE ZEKUB



Lycra

**Coloris disponibles : blanc,
noir**

*Confection sur mesure
possible, avec choix des
coloris et impression
numérique en supplément.*





NOS CHAISES

GAMME EXCLUSIVE

CHAISE FACTORY COULEUR



Métal vernis

H84 x L45 x P44 cm

Coloris disponibles : bleu, vert, jaune, rouge



CHAISE FACTORY WOOD



Métal effet vieilli, bois

H84 x L45 x P44 cm



CHAISE PALM



Métal vernis

H84 x L55 x P59 cm



CHAISE NAPOLÉON POLYPROPYLÈNE



Polypropylène

H93 x L39,5 x P41 cm

Galette amovible incluse, coloris à définir.

Coloris disponibles : noir, blanc, or vintage



CHAISE NAPOLÉON BOIS NATUREL



Hêtre

H88,5 x L38 x P39,5 cm

Galette amovible incluse, coloris à définir.



CHAISE NAPOLÉON TRANSLUCIDE



Polycarbonate

H89 x L39 x P43 cm

Galette amovible incluse, coloris à définir.



1-Chaise Palm - 2-Table guéridon Paris p.22



PRODUIT COMPLÉMENTAIRE



GALETTE AMOVIBLE



Lycra, fixation par velcro

Coloris disponibles : blanc, anis, aubergine, bleu ciel, bleu roi, chocolat, fuchsia, gris, noir, orange, rouge, taupe, vanille



Confection sur mesure possible, avec choix des coloris en supplément.

NOS CHAISES

CHAISE CROSS



Hêtre, rotin

H88 x L45 x P41 cm



CHAISE SCANDINAVE

Polypropylène, hêtre

H83 x L46 x P52 cm



CHAISE LUXE



Tissu, acier

H94 x L45 x P53 cm

Élément pouvant être relié, systèmes de liaison proposés en supplément voir p.33



CHAISE SMILE



Polypropylène, fibre de verre

H81 x L44 x P50 cm

Coloris disponibles : noir, blanc



CHAISE PALOMA



Polycarbonate

H84 x L50 x P54 cm

Coloris disponibles : noir, blanc



CHAISE PVC BLANCHE



Résine

H88 x L44 x P48 cm



CHAISE VELOURS



Velours, acier

H82,5 x L42 x P51 cm

Coloris disponibles : noir, rouge

Élément pouvant être relié, systèmes de liaison proposés en supplément voir ci-dessous.



GAMME INTEMPORELLE

CHAISE COQUE



Polypropylène, métal

H78 x L57 x P49 cm

Coloris disponibles : beige, gris

Élément pouvant être relié, systèmes de liaison proposés en supplément voir p.33



CHAISE KLINT



Polypropylène

H45 x L44 x P50 cm



CHAISE LATTÉE



Métal, bois

H81 x L42 x P44 cm



PRODUIT COMPLÉMENTAIRE



COUSSIN CHAISE LATTÉE

Coussin amovible en supplément.

PRODUITS COMPLÉMENTAIRES

TABLETTE AMOVIBLE POUR CHAISE VELOURS

Mélaminé 15mm, basculement frontal et latéral, pour droitier

En supplément



SYSTÈME DE LIAISON


Barre de liaison ou collier de serrage plastique

Convient aux chaises : Luxe, Coque, Velours

En supplément



Barre de liaison



Collier de serrage plastique



NOTRE MOBILIER HAUT

GLOSSAIRE

P.36

NOS TABLES HAUTES

P.38

NOS MANGE DEBOUT

P.40

NOS TABOURETS HAUTS

P.42



Tabouret Oscar
page 42

NOS TABLES HAUTES

GAMME EXCLUSIVE



TABLE HAUTE AUTHENTIK
P.38



TABLE HAUTE BRIDGE
P.38

GAMME ÉLÉGANCE



TABLE HAUTE NEW YORK
P.38

NOS MANGE DEBOUT

GAMME EXCLUSIVE



MANGE DEBOUT AUTHENTIK
P.40



MANGE DEBOUT FACTORY
P.40



MANGE DEBOUT PARIS
P.40



TONNEAU À VIN
P.40

GAMME ÉLÉGANCE



MANGE DEBOUT BAHAMAS
P.40



MANGE DEBOUT NEW YORK
P.40

GAMME INTEMPORELLE



MANGE DEBOUT RAPIDO
P.41



MANGE DEBOUT PALETTE
P.41



MANGE DEBOUT PLIANT
P.41



MANGE DEBOUT FANTÔMAS
P.41

NOS TABOURETS HAUTS

GAMME EXCLUSIVE



TABOURET HAUT
FACTORY WOOD
P.42



TABOURET HAUT LIMA
P.42



TABOURET HAUT OSCAR
P.42



TABOURET HAUT
SCANDINAVE
P.42



TABOURET HAUT PALM
P.42



TABOURET HAUT JULIA
P.42

GAMME ÉLÉGANCE



TABOURET HAUT ANDRÉA
P.43



TABOURET HAUT BAHAMAS
P.43



TABOURET HAUT SMILE
P.43



TABOURET HAUT LOFT
P.43



TABOURET HAUT SOFIA
P.44

GAMME INTEMPORELLE



TABOURET HAUT NELSON
P.44

PRODUIT
COMPLÉMENTAIRE



HOUSSE FANTÔMAS
P.41

NOS TABLES HAUTES

GAMME EXCLUSIVE

TABLE HAUTE AUTHENTIK



Bois massif vernis
H110xL180xP70 cm



TABLE HAUTE BRIDGE

Bois

H110xL180xP180 cm

*Livrée démontée,
montage/démontage en
option.*



GAMME ÉLÉGANCE

TABLE HAUTE NEW YORK



Métal
H108xL120xP60 cm

Coloris disponibles : noir,
blanc



MOBILIER STANDARD P.14-33

MOBILIER HAUT P.34-45

MOBILIER LOUNGE P.46-77

COMPTOIRS-BARS P.78-87

MOBILIER EXPO-CONFÉRENCE P.88-97

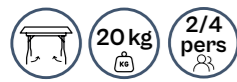
MOBILIER EXTÉRIEUR P.98-105



1-Table haute Authentik - 2-Tabouret haut Loft p.43

GAMME EXCLUSIVE

MANGE-DEBOUT AUTHENTIK



Bois, plateau démontable

H110 x L70 x P70 cm



MANGE-DEBOUT FACTORY

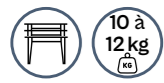


Bois, métal

H106 x L60 x P60 cm



MANGE-DEBOUT PARIS



Plateau stratifié compact, métal

H108 x L70 x P70 cm

Coloris disponibles des plateaux : noir effet marbre, blanc effet marbre

Livré démonté, montage/démontage en option.



TONNEAU À VIN

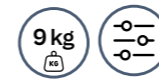
Bois naturel

Hauteur : 90 cm



GAMME INTEMPORELLE

MANGE-DEBOUT RAPIDO



Polyéthylène, aluminium

H108 x Ø68 cm

Le plateau peut être habillé d'un **Chapeau Fantômas** p.23



MANGE-DEBOUT PALETTE



Bois de palette

H110 x L60 x P60 cm



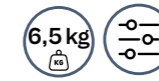
MANGE-DEBOUT PLIANT



H108 x Ø85 cm



MANGE-DEBOUT FANTÔMAS



Polyéthylène, aluminium

H108 x Ø68 cm

Le plateau peut être habillé d'un **Chapeau Fantômas** p.23 + **Housse Fantômas**



1-Mange-debout Paris - 2-Tabouret haut Lima p.42

GAMME ÉLÉGANCE

MANGE-DEBOUT BAHAMAS

Polyéthylène, effet rotin tressé, aluminium

H108 x L60 x P60 cm



MANGE-DEBOUT NEW YORK



Métal

H108 x L60 x P60 cm

Coloris disponibles : noir, blanc



PRODUIT COMPLÉMENTAIRE

HOUSSE FANTÔMAS



Lycra

Coloris disponibles : blanc, anis, aubergine, bleu ciel, bleu roi, chocolat, fuchsia, gris, noir, orange, rouge, taupe, vanille



Confection sur mesure possible, avec choix des coloris et impression numérique en supplément.



NOS TABOURETS HAUTS

GAMME EXCLUSIVE

TABOURET HAUT
FACTORY WOOD



Métal effet vieilli
H76 x L43 x P43 cm



TABOURET HAUT
LIMA



Alluminium, vinyle aspect cuir
H86 x L40 x P45 cm
Coloris disponibles : noir, blanc



TABOURET HAUT
OSCAR

Velours
H106 x L51 x P51 cm



TABOURET HAUT
SCANDINAVE

Polypropylène, hêtre
H106,6 x L46,5 x P51 cm
Coloris disponibles : noir, blanc



TABOURET HAUT
PALM



Rotin, acier
H105 x L50 x P55 cm



TABOURET HAUT
JULIA

8 kg
H108 x L51 x P54 cm
Coloris disponibles : noir, terracotta
Nouvel arrivage en cours d'année 2026



GAMME ÉLÉGANCE

TABOURET HAUT
ANDRÉA



Polypropylène
H96 x L39 x P45 cm
Coloris disponibles : noir, blanc, rouge, vert



TABOURET HAUT
BAHAMAS



Polyéthylène, effet rotin tressé, alluminium
H110,5 x L44 x P54 cm



TABOURET HAUT
SMILE



Polypropylène, fibre de verre
H108 x L45 x P51 cm
Coloris disponibles : noir, blanc



TABOURET HAUT
LOFT



Bois, métal
H99 x L36,5 x P40 cm



1-Tabouret haut Palm - 2-Mange-debout New York p.40



NOS TABOURETS HAUTS

TABOURET HAUT SOFIA

8kg

Métal, vinyle aspect cuir

H61→81 x L38,5 x P43 cm

Pivotant et réglable en hauteur

Coloris disponibles : noir, blanc, gris



GAMME INTEMPORELLE

TABOURET HAUT NELSON

7,1kg

Alluminium, vinyle aspect cuir

H82,5 x L34 x P34 cm

Coloris disponibles : noir, blanc



MOBILIER STANDARD P.14-33

MOBILIER HAUT P.34-45

MOBILIER LOUNGE P.46-77

COMPTOIRS-BARS P.78-87

MOBILIER EXPO-CONFÉRENCE P.88-97

MOBILIER EXTÉRIEUR P.98-105



1-Tabouret haut Nelson - 2-Mange-debout New York p.40

Scénographie réalisée par ABC Déco & Co

NOTRE MOBILIER LOUNGE

GLOSSAIRE

P.48

NOS FAUTEUILS ET CANAPÉS

P.56

NOS ENSEMBLES

P.66

NOS BANQUETTES, CHAUFFEUSES ET POUFS

P.70

NOS TABLES BASSES

P.76



Fauteuil Cube Velours
page 56

NOS FAUTEUILS ET CANAPÉS

GAMME EXCLUSIVE



FAUTEUIL CAMBRIDGE
P.56



CANAPÉ CAMBRIDGE
P.56



FAUTEUIL COQUILLAGE
P.56



FAUTEUIL COURBE
P.56



FAUTEUIL CUBE VELOURS
P.56



FAUTEUIL EGG CHAIR
P.56



FAUTEUIL FLUX CHAIR
P.58



FAUTEUIL HAVANA
P.58



FAUTEUIL NOA
P.59



FAUTEUIL D'ANGLE NOA
P.59



FAUTEUIL TULIPE
P.59



CANAPÉ PALETTE
AVEC DOSSIER
P.59

GAMME ÉLÉGANCE



FAUTEUIL COPENHAGUE
P.60



CANAPÉ COPENHAGUE
P.60



FAUTEUIL OSLO
P.60



CANAPÉ OSLO
P.60



FAUTEUIL VINTAGE
P.61



CANAPÉ VINTAGE
P.61



FAUTEUIL VINTAGE ROTIN
P.61



FAUTEUIL MALDIVE
P.61



FAUTEUIL SCANDINAVE
P.62



FAUTEUIL SIXTEEN
P.62

GAMME INTEMPORELLE



FAUTEUIL ELSA
P.62



FAUTEUIL OREGON
P.62



FAUTEUIL OTTO
P.62



FAUTEUIL ROTIN
P.62



CANAPÉ ROTIN
P.63



FAUTEUIL SOFIA
P.63



CANAPÉ SOFIA
P.63

NOS ENSEMBLES

ENSEMBLE COPENHAGUE P.66



FAUTEUIL COPENHAGUE
X2



CANAPÉ COPENHAGUE
X1



TABLE BASSE NEWTOWN
X1

ENSEMBLE FIDJI P.66



PETIT FAUTEUIL FIDJI
X2



GRAND FAUTEUIL FIDJI
X2



TABLE BASSE FIDJI
X1

ENSEMBLE HAWAÏ P.66



FAUTEUIL HAWAÏ
X3



TABLE BASSE HAWAÏ
X1

ENSEMBLE LAGOA P.66



FAUTEUIL LAGOA
X1



CANAPÉ LAGOA
X2



TABLE BASSE LAGOA
X1

ENSEMBLE MALDIVE P.67



FAUTEUIL MALDIVE
X3



TABLE BASSE MALDIVE
X1

ENSEMBLE MÉRIDIEEN P.67



FAUTEUIL MÉRIDIEEN
X2



CANAPÉ MÉRIDIEEN
X1



TABLE BASSE MÉRIDIEEN
X1



POUF MÉRIDIEEN
X1

ENSEMBLE NATURE BOULEAU P.67



POUF BOULEAU
X2



BANQUETTE BOULEAU
X1



TABLE BASSE BOULEAU
X1

ENSEMBLE NATURE HÊTRE P.67



POUF HÊTRE
X2



BANQUETTE HÊTRE
X1



TABLE BASSE HÊTRE
X1

ENSEMBLE OSLO P.68



FAUTEUIL OSLO
X2



CANAPÉ OSLO
X1



TABLE BASSE NEWTOWN
X1

ENSEMBLE PALETTE P.68



CANAPÉ PALETTE
X1



TABLE BASSE PALETTE
X1

ENSEMBLE NOA P.68



FAUTEUIL NOA
X1



FAUTEUIL D'ANGLE NOA
X2



TABLE BASSE NOA
X1

ENSEMBLE ROTIN P.69



FAUTEUIL ROTIN
X2



CANAPÉ ROTIN
X1



TABLE BASSE ROTIN
X1

ENSEMBLE SOFIA P.69



FAUTEUIL SOFIA
X2



CANAPÉ SOFIA
X1



TABLE BASSE NEW YORK
X1



FAUTEUIL VINTAGE
X2



CANAPÉ VINTAGE
X1



TABLE BASSE PALETTE
X1

NOS BANQUETTES, CHAUFFEUSES ET POUFS

GAMME EXCLUSIVE



POUF PENTAGONE
P.70



POUF CAPITONNÉ OR
P.70



POUF COQUILLAGE
P.70



POUFS VELOURS
P.70

GAMME ÉLÉGANCE



CHAUFFEUSE
P.71



CHAUFFEUSE D'ANGLE
P.71



POUF BOTO
P.71



POUF BOULEAU
P.71



POUF HÊTRE
P.71



POUF POSITO
P.71



POUF RONDO / FEUTRINE
P.72



POUF RONDO / SIMILI CUIR
P.72



POUF RONDO / SUÉDINE
P.72



POUF SITTING
P.72



POUF CUBE SIMILI CUIR
P.73



BANQUETTE 76X76
P.73



BANQUETTE 152X50
P.73



BANQUETTE 152X152
P.73



BANQUETTE NATURE
BOULEAU
P.73



BANQUETTE NATURE HÊTRE
P.73



BANQUETTE RONDE
P.74



BANQUETTE SNAKE
P.74



BANQUETTE QUART
DE ROND
P.74



CUBE (NON LUMINEUX)
P.74

NOS TABLES BASSES

GAMME EXCLUSIVE



TABLE BASSE GIGOGNE
P.76



TABLE BASSE PENTAGONE
P.76



TABLE BASSE PARIS
P.76



TABLE BASSE
PENTAGONE LAITON
P.76



TABLE BASSE
RONDE VERRE
P.76

GAMME ÉLÉGANCE



TABLE BASSE NEWTOWN
P.76



TABLE BASSE RONDE
P.77



TABLE BASSE STÈLE
P.77



TABLE BASSE VINTAGE
P.77

GAMME INTEMPORELLE



TABLE BASSE PALETTE
P.77



TABLE BASSE RAPIDO
P.77



TABLE BASSE NEW YORK
P.77



1-Table basse Newtown p.76 - 2-Fauteuil Vintage Rotin p.61

GAMME EXCLUSIVE

FAUTEUIL CAMBRIDGE

Velours

H87,5xL52xP62 cm
Hauteur assise : 46 cm



CANAPÉ CAMBRIDGE

Velours

H78xL128xP72 cm
Hauteur assise : 44 cm



FAUTEUIL COURBE

17 kg

Velours

H73xL82xP75 cm



FAUTEUIL CUBE
VELOURS

Velours

H86xL108xP95 cm



Scénographie réalisée par ABC Déco & Co

FAUTEUIL
COQUILLAGE

7,5 kg

Velours

H89xL63xP60 cm

Coloris disponibles : noir,
blanc



FAUTEUIL
EGG CHAIR

44 kg

Polymère, assise en tissu
et pivotante

H133xL90xP90 cm



MOBILIER STANDARD P.14-33

MOBILIER HAUT P.34-45

MOBILIER LOUNGE P.46-77

COMPTOIRS-BARS P.78-87

MOBILIER EXPO-CONFÉRENCE P.88-97

MOBILIER EXTÉRIEUR P.98-104



1-Banquette Quart de rond p.74 - 2-Pouf Coquillage p.70 - 3-Pouf Capitonné Or p.70 - 4-Fauteuil Coquillage

Scénographie réalisée par ABC Déco & Co

FAUTEUIL
FLUX CHAIR



Polypropylène

H84xL66 x P67 cm
Dimensions plié : 85 x 77 cm



Coloris disponibles : rouge,
orange, gris, blanc

FAUTEUIL
NOA



Tissu, acier

H75 x L80 x P60 cm

Coloris disponibles : beige,
noir

Nouvel arrivage en cours
d'année 2026



PRODUIT
COMPLÉMENTAIRE



TABLE BASSE NOA P.68

FAUTEUIL D'ANGLE
NOA

Tissu, acier

Angle droit ou gauche

H75 x L80 x P60 cm

Coloris disponibles : beige,
noir

Nouvel arrivage en cours
d'année 2026



FAUTEUIL
TULIPE

Velours

H78 x L85 x P78 cm

Hauteur assise : 45 cm




CANAPÉ PALETTE
AVEC DOSSIER

Bois

H87 x L151,5 x P75 cm

Fourni avec ses coussins
blancs.



1-Fauteuil Havana - 2-Pouf Cube Simili cuir p.73

Scénographie réalisée par ABC Déco & Co

FAUTEUIL
HAVANA



Tissu, aluminium brossé

H104 x L85 x P78 cm

Coloris disponibles : gris,
bleu, jaune



1-Table basse palette p.77 - 2-Parasol Sunday p.104 - 3-Bac jardinière p.102

GAMME ÉLÉGANCE

FAUTEUIL COPENHAGUE

Tissu, bois

H91xL69xP80 cm

Coloris disponibles : bleu, jaune



PRODUIT À ASSOCIER



TABLE BASSE NEWTOWN P.76

FAUTEUIL VINTAGE

23 kg

Simili cuir

H85xL87xP89 cm



PRODUIT À ASSOCIER



TABLE BASSE PALETTE P.77

CANAPÉ COPENHAGUE

20 kg

Tissu, bois

H84xL160xP78 cm

Coloris disponibles : bleu, jaune



CANAPÉ VINTAGE

35 kg

Simili cuir

H84xL142xP92 cm



1-Table basse Newtown p.76 - 2-Fauteuil Oslo - 3-Canapé Oslo

FAUTEUIL VINTAGE ROTIN

Rotin naturel, métal

H86xL74xP65 cm

Hauteur assise : 47 cm

Fourni avec son coussin blanc.



FAUTEUIL OSLO

17,5 kg

Tissu, bois

H83xL90xP76 cm

Coloris disponibles : bleu, rose



PRODUIT À ASSOCIER



TABLE BASSE NEWTOWN P.76

FAUTEUIL MALDIVE

Fil de nylon tressé, acier

H79,5xL79xP53 cm

Coloris disponibles : noir, blanc, bleu, rouge



CANAPÉ OSLO

Tissu, bois

H83xL134xP76 cm

Coloris disponibles : bleu, rose



FAUTEUIL SCANDINAVE

Polypropylène, hêtre

H79 x L61 x P45 cm

Coloris disponibles : noir, blanc, orange, rouge



FAUTEUIL SIXTEEN

Velours, piètement chromé et pivotante

H72 x L76 x P65 cm

Coloris disponibles : noir, rouge



GAMME INTEMPORELLE

FAUTEUIL ELSA



Polypropylène, aluminium

H78,5 x L60 x P60 cm



FAUTEUIL OREGON

Simili cuir

H73 x L63 x P52 cm



FAUTEUIL OTTO

Simili cuir

H48 x Ø48 cm



FAUTEUIL ROTIN

Effet rotin tressé

H65 x L89 x P85 cm



CANAPÉ ROTIN

Effet rotin tressé

H65 x L154 x P85 cm



PRODUIT À ASSOCIER



TABLE BASSE ROTIN P.69

FAUTEUIL SOFIA

Simili cuir

H70 x L89 x P71,5 cm



PRODUIT À ASSOCIER



TABLE BASSE NEW YORK P.77

CANAPÉ SOFIA

Simili cuir

H70 x L145 x P71,5 cm





ENSEMBLE COPENHAGUE

Fauteuil x2
Canapé x1
Table basse Newtown x1



Fauteuil Copenhague p.60



Canapé Copenhague p.60



Table basse Newtown p.76

ENSEMBLE FIDJI

Petit fauteuil x2
H65 x Ø53 cm
Grand fauteuil x2
H69 x Ø67 cm
Table basse x1
H48 x Ø60 cm



Petit fauteuil Fidji



Grand fauteuil Fidji



Table basse Fidji

ENSEMBLE HAWAÏ

Polypropylène
Fauteuil x3
H67 x L84 x P79 cm
Table basse x1
Lumineuse
H40 x L119 x P79 cm



Fauteuil Hawaï



Table basse Hawaï

ENSEMBLE LAGOA

Alluminium, coussins inclus PVC
Fauteuil x1
H65 x L66 x P70 cm
Canapé x1
H65,5 x L136 x P75,5 cm
Table basse x1
H32 x L130,5 x P65 cm



Fauteuil Lagoa



Canapé Lagoa



Table basse Lagoa

ENSEMBLE MALDIVE

Fauteuil x3
Table basse x1
Plateau en verre
H50 x Ø53 cm



Fauteuil Maldive p.61



Table basse Maldive

ENSEMBLE MÉRIDIDIEN

Effet rotin tressé
Fauteuil x1
H61 x L95 x P64 cm
Canapé x1
H61 x L218 x P80 cm
Table basse x1
H31 x L80 x P80 cm
Pouf x1
L80 x P80 cm



Fauteuil



Canapé - 3 places



Table basse



Pouf

ENSEMBLE NATURE BOULEAU

Pouf x2
Banquette x1
Table basse x1
Tissus
H45 x Ø40 cm



Pouf Bouleau p.71



Banquette Bouleau p.73



Table basse Bouleau

ENSEMBLE NATURE HÊTRE

Pouf x2
Banquette x1
Table basse x1
Tissus
H45 x Ø40 cm



Pouf Hêtre p.71



Banquette Hêtre p.73



Table basse Hêtre

NOS ENSEMBLES

ENSEMBLE OSLO

Fauteuil **x2**

Canapé **x1**

Table basse
Newtown **x1**



Fauteuil Oslo
p.60



Canapé Oslo
p.60



Table basse Newtown
p.76

ENSEMBLE ROTIN

Fauteuil **x2**

Canapé **x1**

Table basse **x1**
Surmontée d'une
vitre fumée
L109 x P36 cm



Fauteuil Rotin
p.62



Canapé Rotin
p.63



Table basse Rotin

ENSEMBLE PALETTE

Bois de palette, coussins
simili cuir inclus

Canapé **x1**

Petite partie:
H43 x L120 x P80 cm

Grande partie:
H43 x L240 x P80 cm

Table basse **x1**

Surmontée d'une plaque
en plexiglass
H28 x L120 x P80 cm



Canapé Palette



Table basse Palette

ENSEMBLE SOFIA

Fauteuil **x2**

Canapé **x1**

Table basse
New York **x1**



Fauteuil Sofia
p.63



Canapé Sofia
p.63



Table basse New York
p.77

ENSEMBLE NOA

Fauteuil **x1**

Fauteuil d'angle **x2**
Angle gauche + droit

Table basse Noa **x1**

Poids : 12 kg
H38 x L60 x P60 cm

**Nouvel arrivage en
cours d'année 2026**



Fauteuil Noa
p.59

Fauteuil d'angle Noa
p.59



Table basse Noa

ENSEMBLE VINTAGE

Fauteuil **x2**

Canapé **x1**

Table basse Palette **x1**



Fauteuil Vintage
p.61



Canapé Vintage
p.61



Table basse Palette
p.77

GAMME EXCLUSIVE

POUF PENTAGONE



Mousse, simili cuir

H43xL43xP68 cm

Possibilité de les associer pour en faire une banquette circulaire

Confection en lycra sur mesure possible, avec choix des coloris en supplément.



POUF CAPITONNÉ OR

MDF, tissu polyester

H38xL38xP38 cm



POUF COQUILLAGE

Bois, tissu polyester

H32xL80xP60 cm



POUFS VELOURS

Velours, métal

Grand modèle : H45xØ35 cm

Petit modèle : H31xØ30 cm



GAMME ÉLÉGANCE

CHAUFFEUSE



Velours

H67xL55xP70 cm

Possibilité de l'associer avec la **Chauffeuse d'angle** pour en faire une banquette.



CHAUFFEUSE D'ANGLE



Velours

H67xL55xP70 cm

Possibilité de l'associer avec la **Chauffeuse** pour en faire une banquette.



POUF BOTO

Bois, ABS

H50xØ35 cm



POUF BOULEAU

Tissus

H45xØ40 cm



PRODUITS À ASSOCIER



BANQUETTE BOULEAU P.73
TABLE BASSE BOULEAU P.67

POUF HÊTRE

Tissus

H45xØ40 cm



PRODUITS À ASSOCIER




BANQUETTE HÊTRE P.73
TABLE BASSE HÊTRE P.67

POUF POSITO

Feutrine

H40xL55xP77 cm

Coloris disponibles : noir, prune, bleu, violet, rouge



1

2

1-Poufs Capitonné or - 2-Pouf Coquillage



POUF RONDO / FEUTRINE



Feutrine

H50 x Ø50 cm

Couleur disponible : rouge

Confection sur mesure possible, avec choix des coloris en supplément.



POUF RONDO / SIMILI CUIR



Simili cuir

H50 x Ø50 cm

Coloris disponibles : blanc, écru, cuivre (bronze), anthracite, noir, pistache, or, argent

Confection sur mesure possible, avec choix des coloris en supplément.



POUF RONDO / SUÉDINE



Suédine

H50 x Ø50 cm

Coloris disponibles : bleu/vert pastel, prune, orange, gris souris, marron clair, beige, rouille (orange foncé), bleu roi, kaki, blanc, bordeaux, bronze, brun vintage, fuchsia, taupe, vert pale, noir

Confection sur mesure possible, avec choix des coloris en supplément.

GAMME INTEMPORELLE

POUF CUBE SIMILI CUIR



Simili cuir

H42 x L40 x P40 cm

Coloris disponibles : noir, blanc



BANQUETTE 76 X 76



H40 x L76 x P76 cm

Couleur disponible : blanc

Confection sur mesure possible, avec choix des coloris en supplément.



BANQUETTE 152 X 50



H40 x L152 x P50 cm

Couleur disponible : blanc

Confection sur mesure possible, avec choix des coloris en supplément.



BANQUETTE 152 X 152



H40 x L152 x P152 cm

Couleur disponible : blanc

Confection sur mesure possible, avec choix des coloris en supplément.



POUF SITTING

H155 x L130 cm

Coloris disponibles : vert, rouge, orange



BANQUETTE BOULEAU

Tissus

L120 x Ø60 cm



PRODUITS À ASSOCIER



POUF BOULEAU P.71
TABLE BASSE BOULEAU P.67

BANQUETTE HÊTRE

Tissus

L120 x Ø60 cm



PRODUITS À ASSOCIER



POUF HÊTRE P.71
TABLE BASSE HÊTRE P.67

BANQUETTE RONDE



Simili cuir

H42xØ120 cm

Coloris disponibles : noir, blanc

Confection sur mesure possible, avec choix des coloris en supplément.



BANQUETTE SNAKE

H43xL123xP43 cm

Lumineux: 50 W
Branchement filaire



BANQUETTE QUART DE ROND



Simili cuir

Diamètre ext: Ø224 cm

Diamètre int: Ø140 cm

Hauteur: 42 cm

Coloris disponibles : noir, blanc

Confection sur mesure possible, avec choix des coloris en supplément.



CUBE (NON LUMINEUX)

H42xL42xP42 cm



MOBILIER EXTÉRIEUR P.98-105

MOBILIER EXPO-CONFÉRENCE P.88-97

COMPTOIRS-BARS P.78-87

MOBILIER LOUNGE P.46-77

MOBILIER HAUT P.34-45

MOBILIER STANDARD P.14-33



1-Banquette Quart de rond - 2-Banquette ronde - 3-Comptoir d'accueil p.86

Scénographie réalisée par ABC Déco & Co

GAMME EXCLUSIVE

TABLE BASSE GIGOGNE

5,5 kg

Métal

Lot de 4 tables
H30 x L15 x P15 cm
H35 x L20 x P20 cm
H40 x L25 x P25 cm
H45 x L30 x P30 cm



TABLE BASSE PENTAGONE

3,9 kg

Métal

H50 x L50 x P40 cm



TABLE BASSE PARIS



Plateau stratifié compact, métal

Hauteur : 40 cm
Plateau : 70 x 70 cm

Coloris disponibles des plateaux : noir effet marbre, blanc effet marbre

Livrée démontée, montage/démontage en option.



TABLE BASSE PENTAGONE LAITON

9,6 kg

Laiton, verre

H42 x L80 x P80 cm



TABLE BASSE RONDE VERRE

Métal, verre

H42 x Ø70 cm



GAMME ÉLÉGANCE

TABLE BASSE NEWTOWN

Plateau MDF, stratifié effet bois, métal

H50 x L50 x P50 cm



PRODUITS À ASSOCIER



GAMME COPENHAGUE P.60



GAMME OSLO P.60

TABLE BASSE RONDE

6 kg

Métal

H40 x Ø70 cm



TABLE BASSE STÈLE



MDF

Dimensions disponibles:
H40 x L40 x P90 cm
H60 x L60 x P20 cm
H60 x L60 x P30 cm
H60 x L60 x P40 cm
H60 x L60 x P50 cm

Possibilité de personnaliser la couleur selon vos envies.



TABLE BASSE VINTAGE

Bois

H30 x L76 x P50 cm



GAMME INTEMPORELLE

TABLE BASSE PALETTE

Bois de palette

H40 x Ø70 cm



PRODUITS À ASSOCIER



GAMME VINTAGE P.61

TABLE BASSE RAPIDO



Polyéthylène, aluminium

H50 x Ø68 cm

Le plateau peut être habillé d'un Chapeau Fantômas p.23



TABLE BASSE NEW YORK



Métal

H40 x L60 x P60 cm



NOS COMPTOIRS-BARS

GLOSSAIRE	P.80
GAMME EXCLUSIVE	P.82
GAMME ÉLÉGANCE	P.83
GAMME INTEMPORELLE	P.86
PERSONNALISATION	P.87



*Bar Cordial
page 82*

GAMME EXCLUSIVE



BAR CLIPPER
P.82



BAR CLIPPER
MODULE D'ANGLE
P.82



BAR CORDIAL
P.82

GAMME ÉLÉGANCE



BAR COCKTAIL
P.83



BAR PALETTE
P.83



COMPTOIR PALETTE
P.83



BAR QUBIC
P.83



BAR VINTAGE
P.84



BAR WAVE
P.84



BREAK BAR
P.84



ICE BAR
P.84



JUMBO BAR
P.85



JUMBO CORNER
P.85



SNAKE BAR
P.85

GAMME INTEMPORELLE



COMPTOIR D'ACCUEIL
P.86



BAR LAQUÉ
P.86



BAR LAQUÉ
MODULE D'ANGLE
P.86

PRODUITS
COMPLÉMENTAIRES



STICKAGE
P.87



HOUSSE LYCRA
P.87



GAMME EXCLUSIVE

BAR CLIPPER

H110 x L145 x P88 cm

Coloris disponibles : noir, fuchsia



BAR CLIPPER
MODULE D'ANGLE

H110 x L95 x P95 cm

Coloris disponibles : noir, fuchsia



PRODUITS À ASSOCIER
BAR CLIPPER +
BAR CLIPPER MODULE D'ANGLE



BAR CORDIAL

Polyéthylène

Tablette réglable en hauteur

H110 x L145 x P88 cm



BAR COCKTAIL



H110 x L142 x P90 cm

x6 emplacements de 14 x 14 cm
x1 évier de 30 x 14,5 cm
x2 emplacements de 24 x 28 cm
x1 emplacement de 30 x 14,5 cm

Branchement filaire : 220 V



BAR PALETTE

Bois de palette

H100 x L200 cm



COMPTOIR PALETTE

Bois de palette

H110 x L100 x P70 cm



BAR QUBIC



H118 x L113 x P77,3 cm

Branchement filaire :
3 prises, 230 V



BAR VINTAGE

Bois, métal
 Sur roulettes
 H95 x L185 x P85 cm




BAR WAVE

Polyéthylène
 Étagères intégrées
 H110 x L170 x P80 cm





BREAK BAR

 Polyéthylène
 H100 x L165 x P60 cm
 Branchement filaire
 Alimentation: 230 V
 Puissance: 50 W




ICE BAR

  8 kg
 Polyéthylène
 H84 x L94 x P48 cm
 Contenance bac: 53 L
 Branchement filaire
 Alimentation: 230 V
 Puissance: 25 W




JUMBO BAR

 Polyéthylène
 H110 x L90 x P80 cm
 Branchement filaire
 Alimentation: 230 V
 Puissance: 50 W





JUMBO CORNER


 Polyéthylène
 H110 x L90 x P80 cm
 Branchement filaire
 Alimentation: 230 V
 Puissance: 50 W



PRODUITS À ASSOCIER
JUMBO BAR + JUMBO CORNER



SNAKE BAR

 Polyéthylène
 H110 x L165 x P60 cm
 Branchement filaire
 Alimentation: 230 V
 Puissance: 50 W

GAMME INTEMPORELLE

COMPTOIR D'ACCUEIL

39 kg

Fourni avec clé

H110 x L100 x P48 cm

Coloris disponibles : noir, blanc, bois



COMPTOIR D'ACCUEIL

Couleur blanc



BAR LAQUÉ

H110 x L190 x P80 cm



BAR LAQUÉ MODULE D'ANGLE

H112 x L89 x P41 cm
Hauteur table : 81 cm



PRODUITS À ASSOCIER

BAR LAQUÉ + BAR LAQUÉ MODULE D'ANGLE

PERSONNALISATION

Marquez les esprits en mettant votre marque en avant !

Nos comptoirs et bars sont entièrement personnalisables grâce à différentes techniques, notamment l'impression de stickers pour intégrer votre logo ou s'adapter aux couleurs de votre événement. Il est également possible d'ajouter une housse en lycra pour une finition élégante et harmonieuse.

STICKAGE



Autocollant

Coloris et motifs personnalisables sur demande **en supplément.**



HOUSSE LYCRA



Lycra

Confection sur mesure possible, avec choix des coloris et impression numérique **en supplément.**



NOTRE MOBILIER D'EXPOSITION-CONFÉRENCE

GLOSSAIRE	P.90
NOS ESTRADES ET PUPITRES	P.92
NOTRE SIGNALÉTIQUE ET SUPPORTS D'INFORMATIONS	P.93
NOTRE MOBILIER	P.94
NOS ACCESSOIRES	P.97



Potelet Chromé
page 93

NOS ESTRADES ET PUPITRES



ESTRADE
P.92



GARDE CORPS
P.92



ESCALIER POUR ESTRADE
P.92



PISTE DE DANSE
P.92



PUPITRE
P.92

NOTRE MOBILIER



VITRINE COMPTOIR
P.94



VITRINE ÉCLAIRÉE
P.94



CAISSON
P.94



PARAVENT FANTOMAS
P.94



PARAVENT VAGUE
P.95



TUNNEL LYCRA
P.95



COLONNE LUMINEUSE
P.96



PORTE MANTEAU ÉPIS
P.96



MEUBLE 16 CASES
P.96



MEUBLE 25 CASES
P.96



ÉTAGÈRE PVC
P.96

NOTRE SIGNALÉTIQUE ET SUPPORTS D'INFORMATIONS



PANNEAU DIRECTIONNEL
PAYSAGE
P.93



PANNEAU DIRECTIONNEL
PORTRAIT
P.93



POTELET CHROMÉ
P.93



POTELET À SANGLE
P.93



GRILLE CADDY
P.93



TABLEAU LIÈGE
P.93



CHEVALET À TABLEAU
P.94



PAPERBOARD
P.94

NOS ACCESSOIRES



PORTANT
P.97



CENDRIER / CORBEILLE
P.97



CORBEILLE À PAPIER
P.97



CARNET DE TICKETS
P.97



PSYCHE
P.97

NOS ESTRADES ET PUPITRES

ESTRADE

Module de 200x100 cm
2 hauteurs disponibles :
40 ou 60 cm
Possibilité d'habillage en
supplément.



GARDE CORPS

Acier
2 longueurs disponibles :
100 ou 200 cm
Hauteur : 110 cm
À utiliser en complément
de nos Estrades



ESCALIER POUR
ESTRADE

Module de 200x100 cm
2 hauteurs disponibles :
40 ou 60 cm
Possibilité d'habillage en
supplément.



PRODUITS
À ASSOCIER
GARDE CORPS + ESTRADE +
ESCALIER POUR ESTRADE



Scénographie réalisée par ABC Déco & Co

PRODUIT
COMPLÉMENTAIRE

HABILLAGE DE SCÈNE

Option d'habillage de
l'estrade et de l'escalier en
moquette et coton gratté.

En supplément

PISTE DE DANSE

PVC
Modulable au m²
Livrée démontée.



PUPITRE

16 kg
Plexiglass
Hauteur maximale : 115 cm
Plateau : 62x50 cm



NOTRE SIGNALÉTIQUE ET SUPPORTS D'INFORMATIONS

PANNEAU
DIRECTIONNEL
PAYSAGE

Panneau à visser sur
Potelet chromé
Cadre : 42x32 cm
Cadre en plexiglass
recto / verso



PANNEAU
DIRECTIONNEL
PORTRAIT

1 kg
Panneau à clipser sur
Potelet à sangle
Cadre : 33,5x25 cm
Cadre en plexiglass
recto / verso



POTELET CHROMÉ

9 kg
Métal chromé
Ø base : 32 cm
Ø tube : 5,5 cm
Hauteur : 100 cm
En supplément :
Cordeau noir ou rouge
Longueur 150 cm



POTELET À SANGLE

9 kg
Métal
Ø base : 36 cm
Ø tube : 6,3 cm
Sangle : 200 cm
Hauteur : 91 cm
Coloris disponibles : noir,
chromé argenté



GRILLE CADDY

4,2 kg
Alluminium
H187xL100 cm
Surface d'affichage :
H160xL100 cm



TABLEAU LIÈGE

Métal, liège
2 faces
H185xL120 cm
Surface d'affichage :
H90xL120 cm



CHEVALET À TABLEAU



Bois



PAPERBOARD

Avec sa recharge de papier

Recharge de papier également disponible à l'unité.



PARAVENT VAGUE



Structure tubulaire, aluminium Ø 5 mm


Lycra déhoussable

H200 x L250 x P60 cm

Coloris disponibles :



Confection sur mesure possible, avec choix des coloris et impression numérique en supplément.



Structure tubulaire

TABLEAU BLANC

Tableau blanc magnétique mobile sur roulettes et réversible

H185 x L127 cm

Surface d'affichage : H90 x L119 cm



PRÉSENTOIR



Métal

Format A3 et A4
4 niveaux

H155 x L60 x P67 cm



NOTRE MOBILIER

VITRINE COMPTOIR

Fourni avec clé

H110 x L50 x P90 cm

Dimensions vitre : H90 x L50 x P40 cm



VITRINE ÉCLAIRÉE



Fourni avec clé
4 tablettes

H198 x L50 x P50 cm



CAISSON

Métal

Sur roulette
3 tiroirs

H50 x L42 x P57 cm

Fourni sans clé



PARAVENT FANTOMAS



Rattan tressé en polyester opaque

Déplié : H180 x L180
Épaisseur 5mm

Plié : H180 x L60 cm
Épaisseur 15 cm



Scénographie réalisée par ABC Déco & Co

TUNNEL LYCRA



Structure tubulaire, aluminium Ø 5 mm


Lycra déhoussable

H250 x L400 x P250 cm

Coloris disponibles :



Confection sur mesure possible, avec choix des coloris et impression numérique en supplément.



COLONNE LUMINEUSE



Branchement sur secteur

Alimentation : 220 V

H110 x L35 x P35 cm



PORTE MANTEAU ÉPIS

Acier, pied en marbre

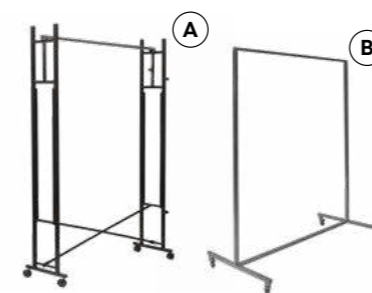
9 branches

H183 x Ø37 cm

Livré démonté.



NOS ACCESSOIRES



PORTANT



Livré avec 50 cintres

Sur roulettes

A • Pliant : L120 cm

B • Démontable : L180 cm

Possibilité de louer des cintres à l'unité.

CENDRIER / CORBEILLE

Inox

Capacité : 12,5 L

H57 x Ø23,5 cm



CORBEILLE À PAPIER

Plastique



MEUBLE 16 CASES

16 cases

H146,5 x L147 x P39 cm

Dimensions cases :

H33,5 x L33,5 x P39 cm

Coloris disponibles : blanc, bois clair, bois foncé

Livré monté.



MEUBLE 25 CASES

25 cases

H182 x L182 x P39 cm

Dimensions cases :

H33,5 x L33,5 x P39 cm

Livré monté.



ÉTAGÈRE PVC

13,5 kg

5 tablettes
(charge / tablette 95 kg)

H187 x L120 x P40 cm



CARNET DE TICKETS

50 tickets de vestiaire



PSYCHE



Miroir

NOTRE MOBILIER D'EXTÉRIEUR

GLOSSAIRE	P.100
NOS AMÉNAGEMENTS VÉGÉTAUX	P.102
NOS PARASOLS	P.104
NOS CHAUFFAGES	P.104
NOS TENTES	P.105



*Tente 3x3 mètres
page 105*

NOS AMÉNAGEMENTS VÉGÉTAUX



JARDINIÈRES CIRCULAIRES
P.102



POT DE FLEURS
P.102



BAC JARDINIÈRE
P.102

NOS PARASOLS



PARASOL SUNDAY
P.104

NOS CHAUFFAGES



PARASOL CHAUFFANT
P.104



COLONNE CHAUFFANTE
P.104

NOS TENTES



TENTE 3X3M
P.105



TENTE 6X3M
P.105



NOS AMÉNAGEMENTS VÉGÉTAUX

JARDINIÈRE CIRCULAIRE



Bois

Dimensions disponibles :

A • H60 x Ø60 cm

B • H100 x Ø46 cm

C • H150 x Ø30 cm

Bandes de couleurs personnalisables, choix des coloris en supplément.



POT DE FLEURS

Plastique

H18 x Ø19,5 cm



BAC JARDINIÈRE

Bois de palette patiné blanc

H85 x L118 x P23 cm



MOBILIER STANDARD P.14-33

MOBILIER HAUT P.34-45

MOBILIER LOUNGE P.46-77

COMPTOIRS-BARS P.78-87

MOBILIER EXPO-CONFÉRENCE P.88-97

MOBILIER EXTÉRIEUR P.98-105



NOS PARASOLS

PARASOL SUNDAY

Parasol Base

6 kg 27 kg

Tissu polyester 200g/m²,
base en ciment

Barre tournante
6 baleines

Dimensions :
Tube aluminium Ø38 mm
Ø Parasol : 270 cm
Base : H36 x L45 x P45

Coloris disponibles :
vanille, taupe

Fourni avec le pied.



NOS CHAUFFAGES

PARASOL CHAUFFANT

15 kg

Démontable, portable,
livré dans son caisson

Utilisable avec une
bouteille de Butane ou
Propane 13 kg en
supplément

Hauteur : 200 cm



PRODUIT
À ASSOCIER
BOUTEILLE DE GAZ
FOURNI AVEC
DÉTENDEUR

COLONNE CHAUFFANTE

Hauteur : 180 cm
Ø Base : 35 cm

Surface chauffée : 5 m²

Alimentation : 1500 W



NOS TENTES

TENTE 3 X 3 MÈTRES



Poteaux hexagonaux en
aluminium

Dimensions :
Poteaux : 50/55 mm, Ø2 mm
Tente dépliée : 300 x 300 cm
Tente pliée : 155 x 33 x 33 cm
Structure : H220 à 250 cm
Centre : 315 à 350 cm

Possibilité de relier plusieurs
tentes entre elles grâce à un
système de gouttières, afin
de créer un espace couvert
plus vaste.



TENTE 6 X 3 MÈTRES



Poteaux hexagonaux en
aluminium

Dimensions :
Poteaux : 50/55 mm, Ø2 mm
Tente dépliée : 600 x 300 cm
Structure : H220 à 250 cm
Centre : 315 à 350 cm

Possibilité de relier plusieurs
tentes entre elles grâce à un
système de gouttières.



PLIAGE / DÉPLIAGE
TENTES 3X3 ET 6X3M

Blocage par goupille à
ressort munie d'un anneau
gainé

Lestage par poids en fonte
d'acier 15 kg

Montage et démontage
par nos soins.





TEXTILE

Découvrez nos nappages, housses, cotons grattés et moquettes pour sublimer toutes vos réceptions.

NOS NAPPAGES

P.108

NOS HOUSSES

P.111

NOS REVÊTEMENTS

P.113

NOS NAPPES



BLANC

Dimensions disponibles :
 · 220 x 220 cm
 · 270 x 270 cm
 · 280 x 150 cm



VANILLE

Dimensions disponibles :
 · 220 x 220 cm
 · 270 x 270 cm
 · 280 x 150 cm



GRIS

Dimensions disponibles :
 · 220 x 220 cm
 · 270 x 270 cm
 · 280 x 150 cm



CHOCOLAT

Dimensions disponibles :
 · 220 x 220 cm
 · 270 x 270 cm
 · 280 x 150 cm



VERT PAON

Dimension disponible :
 · 270 x 270 cm



VERT D'EAU

Dimension disponible :
 · 270 x 270 cm



VERT POMME

Dimension disponible :
 · 270 x 270 cm



ANIS

Dimension disponible :
 · 270 x 270 cm



ROUGE

Dimensions disponibles :
 · 220 x 220 cm
 · 270 x 270 cm
 · 280 x 150 cm



NOIR

Dimensions disponibles :
 · 220 x 220 cm
 · 270 x 270 cm
 · 280 x 150 cm



TAUPE

Dimension disponible :
 · 270 x 270 cm



VIEUX ROSE

Dimension disponible :
 · 270 x 270 cm



JAUNE

Dimension disponible :
 · 270 x 270 cm



ORANGE

Dimension disponible :
 · 270 x 270 cm



OR

Dimension disponible :
 · 270 x 270 cm



BORDEAUX

Dimension disponible :
 · 270 x 270 cm



ROSE CLAIR

Dimension disponible :
 · 270 x 270 cm



FUCHSIA

Dimension disponible :
 · 270 x 270 cm



PARME

Dimension disponible :
 · 270 x 270 cm



AUBERGINE

Dimension disponible :
 · 270 x 270 cm



VICHY

Dimension disponible :
 · 280 x 150 cm



MOLLETON

Dimensions disponibles :
 · Ø 150 cm
 · Ø 180 cm



NAPPE NON-TISSÉE

Dimension disponible :
 · Rouleau de 1.20 x 50 m

Coloris disponibles : blanc, pastel, noir, rouge

Vente au rouleau.



BLEU NUIT

Dimension disponible :
 · 270 x 270 cm



BLEU ROI

Dimension disponible :
 · 270 x 270 cm



BLEU CLAIR

Dimension disponible :
 · 270 x 270 cm



VERT SAPIN

Dimension disponible :
 · 270 x 270 cm

NOS SERVIETTES



NOS NAPPAGES P.108-110

NOS HOUSSES P.111-112

NOS REVÊTEMENTS P.113

HOUSSES ZEKUB



Lycra, 170gr

Dimensions disponibles :

A • H110 x L94 x P94 cm

B • H90 x L200 x P94 cm

Coloris disponibles : blanc, noir



A



B

PRODUIT COMPLÉMENTAIRE

CONFECTION SUR MESURE



Nous proposons des housses entièrement personnalisables, adaptées à vos besoins et préférences.

Vous avez la possibilité de choisir parmi différents coloris afin de créer un produit unique.

De plus, une option d'impression numérique est disponible en supplément pour ajouter vos motifs, logos ou designs personnels.



HOUSSE DE CHAISE UNIVERSELLE



Lycra

Coloris disponibles : blanc, noir, vanille, fuchsia, bleu roi



Confection sur mesure possible, avec choix des coloris en supplément.



HOUSSE POUR GALETTE AMOVIBLE



Lycra, fixation par velcro

Coloris disponibles : blanc, anis, aubergine, bleu ciel, bleu roi, chocolat, fuchsia, gris, noir, orange, rouge, taupe, vanille



Confection sur mesure possible, avec choix des coloris en supplément.



HOUSSE FANTÔMAS



Lycra

Coloris disponibles : blanc, anis, aubergine, bleu ciel, bleu roi, chocolat, fuchsia, gris, noir, orange, rouge, taupe, vanille



Confection sur mesure possible, avec choix des coloris et impression numérique en supplément.

HOUSSE BANC BRASSERIE

Lycra

Couleur disponible : blanc



CHAPEAU FANTÔMAS



Lycra

Coloris disponibles : blanc, anis, aubergine, bleu ciel, bleu roi, chocolat, fuchsia, gris, noir, orange, rouge, taupe, vanille



Confection sur mesure possible, avec choix des coloris et impression numérique en supplément.



NOS NAPPAGES P.108-110

NOS HOUSSES P.111-112

NOS REVÊTEMENTS P.113

COTON GRATTÉ ET MOQUETTE

Des solutions textiles au service de vos événements.

Le coton gratté et la moquette sont des éléments incontournables de l'habillage événementiel. Ils permettent de structurer les espaces, créer des ambiances et valoriser vos lieux, du plus sobre au plus scénographique.

COTON GRATTÉ



Peut être posé tendu ou plissé. Sélectionné pour sa qualité et son rendu esthétique, il s'adapte à toutes les ambiances grâce à une large palette de couleurs disponibles en stock permanent.

Pour des besoins spécifiques, nous proposons également la fabrication sur mesure, tant en dimensions qu'en coloris, afin de répondre précisément aux exigences de votre événement.

Confection sur mesure possible, avec choix des coloris en supplément.

MOQUETTE



Complète l'ensemble pour une finition soignée et cohérente, apportant confort, lisibilité des espaces et unité visuelle.

Disponible en gammes intérieure et extérieure, elle répond aux normes de classement non feu.

Confection sur mesure possible, avec choix des coloris en supplément.

NOS NAPPAGES P.108-110

NOS HOUSSES P.111-112

NOS REVÊTEMENTS P.113



PERSONNALISATION

Marquez les esprits et renforcez votre visibilité.

Nos housses sont entièrement personnalisables grâce à des techniques performantes, dont l'impression numérique, pour renforcer la visibilité de votre événement ou de votre marque, avec un rendu fidèle à votre identité visuelle.

Grâce à notre service communication et à notre atelier de couture intégrés, nous vous proposons une personnalisation complète de votre mobilier, avec un accompagnement sur mesure et un rendu distinctif, pensé pour valoriser votre marque.





ARTS DE LA TABLE

*Retrouvez l'ensemble de nos collections ainsi
que nos indispensables pour composer vos plus belles tables.*

PRÉSENTATION DES FORMULES	P.116
NOS ASSIETTES	P.120
NOS VERRES	P.130
NOS COUVERTS	P.134
NOS TASSES / SOUS-TASSES	P.138
NOS VERRINES / BOLS	P.142
NOTRE MATÉRIEL DE SERVICE	P.146



© Hugo LARDENET

ARTS DE LA TABLE

PRÉSENTATION DES FORMULES

Tarifs indiqués hors taxes

☆☆☆

FORMULE SMART

*Ensemble de 3 plats
Gamme imposée*

3 PLATS : 2,03 €

3 assiettes + 3 couverts + 2 verres + 1 paire de tasse/sous-tasse

☆☆☆

FORMULE CLASSIQUE

*Ensemble de 3 à 5 plats
Gamme limitées*

3 PLATS : 3,20 €

3 assiettes + 6 couverts + 3 verres + 1 paire de tasse/sous-tasse

.

4 PLATS : 3,94 €

4 assiettes + 8 couverts + 3 verres + 1 paire de tasse/sous-tasse

4 PLATS + PRÉSENTATION : 4,35 €

1 assiette de présentation + 4 assiettes + 8 couverts + 3 verres
+ 1 paire de tasse/sous-tasse

.

5 PLATS : 4,67 €

5 assiettes + 10 couverts + 3 verres + 1 paire de tasse/sous-tasse

5 PLATS + PRÉSENTATION : 5,08 €

1 assiette de présentation + 5 assiettes + 10 couverts + 3 verres
+ 1 paire de tasse/sous-tasse

☆☆☆

FORMULE PRESTIGE

*Ensemble de 3 à 5 plats
Toutes nos gammes**

3 PLATS : 3,86 €

3 assiettes + 6 couverts + 3 verres + 1 paire de tasse/sous-tasse

.

4 PLATS : 4,76 €

4 assiettes + 8 couverts + 3 verres + 1 paire de tasse/sous-tasse

4 PLATS + PRÉSENTATION : 5,17 €

1 assiette de présentation + 4 assiettes + 8 couverts + 3 verres
+ 1 paire de tasse/sous-tasse

.

5 PLATS : 5,65 €

5 assiettes + 10 couverts + 3 verres + 1 paire de tasse/sous-tasse

5 PLATS + PRÉSENTATION : 6,06 €

1 assiette de présentation + 5 assiettes + 10 couverts + 3 verres
+ 1 paire de tasse/sous-tasse

*Seuls les articles identifiés par une, deux ou trois étoiles sont inclus dans les formules correspondantes.**



NOS ASSIETTES

GAMME EXCLUSIVE	P.122
GAMME ÉLÉGANCE	P.123
GAMME INTEMPORELLE	P.125
NOS ASSIETTES CREUSES	P.126
NOS ASSIETTES DE PRÉSENTATION	P.127



Assiette King
page 124

NOS ASSIETTES

Retrouvez les articles dans les formules correspondant au pictogramme associé.
 Détail des formules [page 116](#).

Formule Smart ★☆☆☆ | Formule Classique ★★☆☆ | Formule Prestige ★★★

GAMME EXCLUSIVE



AFINA
 Ø 26,5 cm
 ★★★



CLÉOPATRE
 Petit format Ø 21 cm
 Grand format Ø 27 cm
 ★★★



**HÉMISPÈRE
 COGUET**
 Ø 32 cm



HERA
 À pain Ø 15 cm
 Petit format Ø 21 cm
 Grand format Ø 27 cm
 De présentation Ø 31,5 cm
 ★★★



LAGON OVALE
 34x27 cm
 ★★★



**PERLEMORE
 ALGA**
 Petit format Ø 24 cm
 Grand format Ø 27 cm
 ★★★



**PERLEMORE
 SAND**
 Petit format Ø 24 cm
 Grand format Ø 27 cm
 ★★★



SPIRALE
 Ø 27 cm
 ★★★



VILLEROY ROCK
 Ø 29 cm
 Coloris disponibles : noir, blanc
 ★★★

GAMME ÉLÉGANCE



IRIS
 34x23 cm
 ★★★



DUNE VILLEROY
 35x18 cm
 ★★★



EASY VILLEROY
 À pain Ø 16 cm
 Petit format Ø 21 cm
 Moyen format Ø 27 cm
 Grand format Ø 32 cm
 ★★★



ELIXIR
 À pain 12x12 cm
 Petit format 20x20 cm
 Grand format 27x27 cm
 Rectangulaire 31x19 cm
 ★★★



FLOWER
 Ø 26 cm
 ★★★



**GRACE CARRÉ
 VILLEROY**
 27x27 cm
 ★★★



GRÈS NOIRE

30x20 cm

★★★



KING

Petite ronde Ø 21 cm

Grande ronde Ø 27 cm

Creuse Ø 20 cm

Coloris disponibles :
noir, blanc

★★★



PALACE

Petit format 20.9x20.9 cm

Grand format 26.2x26.2 cm


★★☆ | ★★★



PALETTE VILLEROY

26 x 19 cm

★★★



MALTE

Ø 30 cm

★★★



NACRE

À pain Ø 15 cm

Petit format Ø 21 cm

Grand format Ø 27 cm

Présentation Ø 31 cm

★★★



TRIANGULAIRE

30 cm

★★★



NEW PAGODE

À pain 11x9 cm

Petit format 25x19 cm

Grand format 27x22 cm

Ovale 30.5x24.5 cm

Creuse 27x22x3 cm

★★★



NEW WAVE

26x20 cm

★★★



NOBLAT CREUSE

Ø 22.5 cm

★★★



OMEGA

Petit format Ø 20 cm

Grand format Ø 26 cm

★★★



CHEVRON

Petit format Ø 20,5 cm

Grand format Ø 27 cm

Creuse Ø 22 cm

★☆☆ | ★★★ | ★★★★★



LISERET OR

À pain Ø 15 cm

Petit format Ø 19 cm

Grand format Ø 27 cm

Présentation Ø 31 cm

Creuse Ø 22 cm

★☆☆ | ★★★ | ★★★★★



LISERET PLATINE

Petit format Ø 21 cm

Grand format Ø 27 cm

Présentation Ø 31 cm

★★☆ | ★★★



OCÉANE

Petit format 25x17 cm

Grand format 31x21 cm

Creuse 24x17 cm

★★☆ | ★★★

GAMME INTEMPORELLE

NOS ASSIETTES



SAMBA

À pain Ø14,5 cm

Petit format Ø23 cm

Grand format Ø27 cm

Présentation Ø31 cm

★★☆ | ★★★



VENDANGE RONDE

Petit format Ø21 cm

Grand format Ø27 cm

★★☆ | ★★★



VENDOME

À pain Ø15 cm

Petit format Ø21 cm

Grand format Ø27 cm

Présentation Ø31 cm

★★☆ | ★★★ | ★★★



ZEN

À pain 12x12 cm

Petite Carrée 16x16 cm

Moyenne Carrée 19x19 cm

Grande Carrée 25x25 cm

Carré creuse 21x21 cm

Présentation 30x30 cm

Rectangulaire 32x15 cm

★★☆ | ★★★



LISERET OR

Creuse Ø22 cm

★★☆ | ★★★ | ★★★



NOBLAT CREUSE

Ø22.5 cm

★★★



VELOUTÉE CREUSE

Ø27 cm

★★★



NEW PAGODE

Creuse 27x22x3 cm


★★★



OCÉANE

Creuse 24x17 cm

★★☆ | ★★★



ZEN

Carré creuse 21x21 cm

★★☆ | ★★★

NOS ASSIETTES CREUSES



DUNE VILLEROY

35x18 cm

★★★



CHEVRON

Creuse Ø22 cm

★★☆ | ★★★ | ★★★



CREUSE CLASSIQUE

Ø22 cm

★★☆ | ★★★



KING

Creuse Ø20cm

Coloris disponibles :
noir, blanc

★★★

NOS ASSIETTES DE PRÉSENTATION



DIAMANT

Présentation Ø33 cm



HERA

Présentation Ø31,5 cm

★★★


NOS ASSIETTES



LISERET OR
Présentation Ø 31 cm
★☆☆ | ★★☆☆ | ★★★★★



LISERET PLATINE
Présentation Ø 31 cm
★★★☆☆ | ★★★★★



MALTE
Ø 30 cm
★★★★



MAYA
Ø 31 cm
Coloris disponibles :
or, argent, bronze




NACRE
Présentation Ø 31 cm
★★★★




PLATINE
30x22 cm



SAMBA
Présentation Ø 31 cm
★★★☆☆ | ★★★★★



VENDOME
Présentation Ø 31 cm
★★★☆☆ | ★★☆☆ | ★★★★★



ZEN
Présentation 30x30 cm
★★★☆☆ | ★★★★★

ASSIETTES P.120-128

VERRES P.130-133

COUVERTS P.134-137

TASSES / SOUS-TASSES P.138-141

VERRINES / BOLS P.142-145

MATÉRIEL DE SERVICE P.146-149



NOS VERRES

GAMME EXCLUSIVE

P.132

GAMME ÉLÉGANCE

P.132

GAMME INTEMPORELLE

P.132

GAMME FESTIVE

P.133



*Verres **Hommage**
page 132*

NOS VERRES

Retrouvez les articles dans les formules correspondant au pictogramme associé.
 Détail des formules [page 116](#).

Formule Smart ★☆☆ | Formule Classique ★★☆☆ | Formule Prestige ★★★

GAMME EXCLUSIVE



ABSOLUS

Gobelet Aristo 38 cl

Flûte 30 cl

Petit format 38 cl

Grand format 47 cl

★★★



HOMMAGE

Gobelet n°7

Petit format 45 cl

Grand format 69 cl

GAMME ÉLÉGANCE



ARISTO

Gobelet 38 cl

Petit format 29 cl

Grand format 38 cl

Flûte 23 cl

★★★



SPIRIT

Gobelet 35 cl

Petit format 25 cl

Grand format 32 cl

Flûte 21 cl

★★☆ | ★★★



VITUS

Gobelet Spirit 35 cl

Petit format 26 cl

Moyen format 32 cl

Grand format 50 cl

★★☆ | ★★★

GAMME INTÉMPORELLE



INAO

Gobelet Spirit 35 cl

Petit format 22 cl

Grand format 26 cl

★★☆☆ | ★★★ | ★★★

GAMME FESTIVE



ATOLL

Format 25 cl



BIÈRE DU NORD

Format 32 cl



BIÈRE PILSNER

Format 31 cl



BLIDA

Format 10 cl



COCKTAIL MARTINI

Format 15 cl



COUPE À GLACE CLASSIQUE

Format 22 cl



COUPE CHAMPAGNE CLASSIQUE

Format 10 cl



COUPE CHAMPAGNE LONDRES

Format 10 cl



DIGESTIF

Format 15 cl



EXCALIBUR

Petit format 30 cl

Grand format 50 cl



FLÛTE MARQUISE

Format 14 cl



GOBELET BAS

Format 30 cl

Coloris disponibles : noir, transparent, bleu, anis, rouge



HELSINKI

Format 22 cl



JUS DE FRUIT

Format 22 cl



STOCKHOLM

Format 20 cl



VERRE À MOJITO

Format 42 cl



VERSATILE BOULE

NOS COUVERTS

GAMME EXCLUSIVE

P.136

GAMME ÉLÉGANCE

P.136

GAMME INTEMPORELLE

P.137

LES DIVERS

P.137



Couverts Slim
page 136

NOS COUVERTS

Retrouvez les articles dans les formules correspondant au pictogramme associé.
 Détail des formules [page 116](#).

Formule Smart ★☆☆ | Formule Classique ★★☆☆ | Formule Prestige ★★★

GAMME EXCLUSIVE



OR

- Fourchette à viande
 - Couteau à viande
 - Cuillère à entremet
 - Cuillère à café
- ★★★



PÉTALE

- Fourchette à viande
 - Couteau à viande
 - Fourchette à poisson
 - Couteau à poisson
 - Fourchette à entremet
 - Couteau à entremet
 - Cuillère à entremet
- ★★★



SLIM

- Fourchette à viande
 - Couteau à viande denté
 - Fourchette à entremet
 - Couteau à entremet
 - Cuillère à entremet
- ★★★



STYLE

- Fourchette à viande
 - Couteau à viande
 - Fourchette à poisson
 - Couteau à poisson
 - Fourchette à entremet
 - Couteau à entremet
 - Cuillère à entremet
- ★★☆ | ★★★

GAMME ÉLÉGANCE



DO

- Fourchette à viande
 - Couteau à viande
 - Fourchette à entremet
 - Couteau à entremet
 - Cuillère à entremet
- ★★☆☆ | ★★★☆ | ★★★



IKAR

- Fourchette à viande
 - Couteau à viande
 - Fourchette à poisson
 - Couteau à poisson
 - Fourchette à entremet
 - Couteau à entremet
 - Cuillère à entremet
- ★★☆☆ | ★★★☆ | ★★★

OSLO



- Fourchette à viande
 - Couteau à viande
 - Fourchette à poisson
 - Couteau à poisson
 - Fourchette à entremet
 - Couteau à entremet
 - Cuillère à entremet
- ★★☆☆ | ★★★

VINTAGE



- Fourchette à viande
 - Couteau à viande
 - Fourchette à entremet
 - Couteau à entremet
 - Cuillère à entremet
 - Cuillère à café
- ★★★

GAMME INTEMPORELLE



ANSER

- Fourchette à viande
 - Couteau à viande
 - Fourchette à poisson
 - Couteau à poisson
 - Fourchette à entremet
 - Couteau à entremet
 - Cuillère à entremet
 - Cuillère à table
- ★★☆☆ | ★★★☆ | ★★★

LES DIVERS



COUPEAU À STEACK



FOURCHETTE À GÂTEAU



FOURCHETTE À HÛITRE



CUILLÈRE À MOKA



CUILLÈRE À CAFÉ

NOS TASSES ET SOUS-TASSES

GAMME EXCLUSIVE
GAMME ÉLÉGANCE
GAMME INTEMPORELLE

P.140
P.140
P.140



*Tasse et sous-tasse Océane
page 140*

NOS TASSES ET SOUS-TASSES

Retrouvez les articles dans les formules correspondant au pictogramme associé.
Détail des formules page 116.

Formule Smart ★☆☆ | Formule Classique ★★☆☆ | Formule Prestige ★★★

GAMME EXCLUSIVE



OCÉANE

Petit format 9 cl

Grand format 20 cl

★★★

GAMME ÉLÉGANCE



PANAME

Petit format 9 cl

Grand format 26 cl

★☆☆ | ★★☆☆ | ★★★

GAMME INTEMPORELLE



BLANCHE

Petit format 9 cl

Grand format 24 cl

★☆☆ | ★★☆☆ | ★★★



TASSE COMBI

Format 9 cl

ASSIETTES P.120-128

VERRES P.130-133

COUVERTS P.134-137

TASSES / SOUS-TASSES P.138-141

VERRINES / BOLS P.142-145

MATÉRIEL DE SERVICE P.146-149

NOS VERRINES ET BOLS

NOS VERRINES
NOS BOLS

P.144
P.145



Bol Rainbow
page 145

NOS VERRINES



BABY VAGUE
12x5x2,5cm



COUPELLE À OREILLE
Ø12,5cm



CUILLÈRE CHINOISE



CUILLÈRE FEZ
8x4x2,5cm



LITTLE
Contenance 4,5 cl
Ø4x6cm



MINI COCOTTE
Contenance 65 cl
Ø12,5x9cm



MINI RAMEQUIN ROND
Contenance 15 cl
Ø9,5cm



MINI TAJINE
Ø10cm



PETIT BATEAU
9x5x3cm



PETITE NOBLAT
7x5x2cm



PETITE VELOUTÉ
Ø8cm



RAVIER CARRÉ
10x10cm



SUCRIER



TASSE COMBI
Format 9 cl



VIRGULE
Contenance 5 cl
9,5x4cm
Coloris disponibles : noir, blanc

NOS BOLS



BOL EN PORCELAINE
Contenance 45 cl
Ø13 cm



BOL QUADRA
Contenance 10 cl
6,5x6 cm
Coloris disponibles : noir, blanc



BOL RAINBOW
Ø12 cm
Coloris disponibles : noir, blanc



BOL STREET FOOD
Contenance 120 ml ou 270 ml
Dimensions disponibles : Ø6 cm ou Ø11,5 cm



BOL TÊTE DE LION
Petit format : H6xØ6 cm
Grand format : H8,5xØ10 cm



BOL KING
H6xØ10 cm
Coloris disponibles : noir, blanc



NOTRE MATÉRIEL DE SERVICE

NOTRE MATÉRIEL DE SERVICE
NOTRE MATÉRIEL SUR LA TABLE

P.148
P.149



*Chafing dish électrique
page 148*

NOTRE MATÉRIEL DE SERVICE



FONTAINE À CHAMPAGNE

Pour 72 flûtes ou 48 coupes

1 plateau inox + 4 disques en altuglass + 1 tube blanc diffusant



CASCADE À CHAMPAGNE

Pour 48 coupes



CHAFING DISH ÉLECTRIQUE

Cuve inox H6,5 x L30 x P50 cm

Alimentation : 230 V

Puissance : 450 W

Bac gastro non fourni



CARAFE

Verre

Contenance 1L



SALADIER

Ø 27 cm



SALADIER CARRÉ

Porcelaine

15 x 15 cm



SAUCIÈRE

Inox

Contenance 22 cl



SEAU À CHAMPAGNE

Inox



CLOCHE

Inox

Ø 24 cm



VERSEUSE ISOTHERME

Contenance 1L



CORBEILLE À PAIN

Osier



LOUCHE



TERRINE À BÆCKEHOFF

Pour 7/9 personnes



VASQUE À CHAMPAGNE

Inox

NOTRE MATÉRIEL SUR LA TABLE



CHANDELIER 3 BRANCHES

Inox

Hauteur 25 cm



CHANDELIER 5 BRANCHES

Inox

Disponible en H25 cm ou H75 cm



CHANDELIER 5 BRANCHES

Hauteur 75 cm

Coloris disponibles : noir, rouge, blanc, argent



MARMITTE À MOULES

Contenance 2,7L

Ø 18 cm



PÂTE À BRULER

Pour chafing dish



PELLE À TARTE



PLAT

Verre

32 x 20 cm



PLAT OVALE TORPILLEUR

Disponible en 45 cm ou 60 cm



PLAT TAJINE

Ø 30 cm



PLATEAU DE SERVICE

Plastique

53 x 32,5 cm



RAFRAICHISSEUR À VIN



VASE JASMIN

Chromé

Hauteur 48 cm



VASE MARTINI

Hauteur 60 cm / Ø 25 cm



MATÉRIELS DE CUISINE

*Retrouvez une large gamme d'appareils professionnels
pour toutes vos réceptions.*

LE CHAUD	P.152
LE FROID	P.160
OFFICE-CUISINE	P.164
ANIMATION	P.168
LAVAGE	P.172

LE CHAUD

MAINTIEN AU CHAUD
FOURS ET CUISSON
BARBECUES ET PLANCHAS

P.154
P.155
P.158



*Barbecue à capot
page 158*

MAINTIEN AU CHAUD



BAIN MARIE ÉLECTRIQUE

Alimentation: 220 V

Puissance: 1200 W

Bac gastro en supplément



ÉTUVE 10 NIVEAUX

10 niveaux

Fournie avec 7 grilles (40 x 60 cm)

H115 x L95 x P70 cm

Alimentation: 230 V

Puissance: 3 000 W



CHAFING DISH ÉLECTRIQUE

Cuve inox H6,5 x L50 x P30 cm

Alimentation: 230 V

Puissance: 450 W

Bac gastro en supplément



CHAFING DISH

Cuve inox H6,5 x L50 x P30 cm

Alimentation: 2 pâtes à brûler (**en supplément**)

Bac gastro en supplément



RAMPE CHAUFFANTE INFRAROUGE

H35 x L92 cm

Branchement filaire électrique



LAMPE CHAUFFANTE

H69 x L107 x P50,5 cm

Branchement filaire électrique



PRODUITS COMPLÉMENTAIRES



PÂTE À BRÛLER POUR CHAFING DISH



BAC GASTRO
Hauteur 10 cm



VERSEUSE ISOTHERME

Capacité 1 L



PERCOLATEUR

Capacité 10 L

80 tasses

Alimentation : 230 V

Puissance : 1500 W

FOURS ET CUISSON



THERMVERSEUR

Capacité 30 L

Isolant pour le chaud ou le froid

Ne convient pas au laitage



COMPTOIR CHAUD

Cuve inox pour 3 GN 1/1

Température de service de 30 à 32°C

H137 x L120 x P88 cm

Alimentation: 230 V

Puissance: 2 000 W



FOUR 10 NIVEAUX

10 niveaux

1/1 GN (53 x 65 cm)

Fourni avec 4 grilles et socle inox

H113 (170 avec socle) x L94.5 x P84 cm

Alimentation : 380 V / 32 A / P17UE
Prise P17 fournie

Puissance : 15 400 W



FOUR 20 NIVEAUX

10 niveaux (double profondeur)

1/1 GN (53 x 65 cm)

Fourni avec grilles et socle inox

H206 x L100 x P117 cm (avec socle)

Alimentation : 380 V / 32 A / P17U
Prise P17 fournie

Puissance : 20 400 W



FOUR AIR PULSÉ

4 niveaux
Fourni avec 2 grilles gastro
H59 x L54 x P59 cm
Alimentation : 220 V
Puissance : 3 000 W



**SAUTEUSE
BASCULANTE**

80 L
Température de 100 à
280 C°
H80 x L90 x P90 cm
Alimentation : VAC 400-3N
50 / 60 Hz
Puissance : 15 000 W



RÉCHAUD ÉLECTRIQUE

1 feu
Plaque Ø 22 cm
Alimentation : 220 V
Puissance : 2 000 W



GRILL À PANINI

Simple machoire
Alimentation : 220 V
Puissance : 3 000 W



FRITEUSE ÉLECTRIQUE

8 L
Alimentation : 230 V
Puissance : 3 500 W



FRITEUSE ÉLECTRIQUE

14 L
35 à 40 Kg/H
H97 x L40 x P65,5 cm
Alimentation :
380 V / 32 A / P17 UE
Prise P17 fournie
Puissance : 12 000 W



MICRO ONDES

H18 x L32 x P32 cm
Alimentation : 220 V
Puissance : 1 500 W



MARMITE À SOUPE

Électrique
Inox
Capacité : 9 L



**POÊLE À PAËLLA AVEC
RÉCHAUD INTÉGRÉ**

Inox
Poêle Ø 80 cm
Emplacement pour
bouteille de gaz
Gaz en supplément



SHOW COOKING

Fourni avec plaque à
snacker, wok et plaque à
induction
Fourni avec 4 grilles et
socles inox
H126 x L151 x P76 cm
Alimentation :
380 V / 32 A / P17 UE
Prise P17 fournie
Puissance : 21 000 W



CHAUFFE SAUCISSES

Capacité 20 L
Avec thermostat
H42 x L52 x P35 cm
Alimentation : 230 V
Puissance : 1 800 W



TOASTER SALAMANDRE

2 niveaux
H28 x L42 x P45 cm
Alimentation : 230 V
Puissance : 3 000 W



PLAQUE À INDUCTION

Alimentation : 230 V / 9 A
Puissance : 2 000 W

BARBECUES ET PLANCHAS



BARBECUE DE TABLE GAZ

Bati en inox, plaque de cuisson en émail

H30 x L65 x P54 cm

Dimensions plaque : L59 x P48 cm

Alimentation : gaz propane ou butane

Gaz en supplément



BARBECUE À CHARBON

20 à 30 personnes

Dimensions disponibles :

· L114 x P38 cm

· L77 x P38 cm

Alimentation : charbon

Charbon non fourni



BARBECUE À GAZ SANS CAPOT

Cadre en inox, 4 brûleurs, réglables indépendamment

30 à 50 personnes

H84 x L127 x P32 cm

Alimentation : gaz propane ou butane

Gaz en supplément



BARBECUE À GAZ AVEC CAPOT

Plancha et grill, 3 brûleurs réglables indépendamment

Dimensions plaque : L55 x P40 cm

Alimentation : gaz propane ou butane

Gaz en supplément



PLAQUE À SNACKER

H23 x L60 x P40 cm

Alimentation : 230 V

Puissance : 3 000 W



PRODUIT COMPLÉMENTAIRE



BOUTEILLE DE GAZ

BUTANE : ne gèle pas en hiver

PROPANE : adapté au printemps et à l'été

LE CHAUD P.152-159

LE FROID P.160-163

OFFICE-CUISINE P.164-167

ANIMATION P.168-171

LAVAGE P.172-175



LE FROID

RÉFRIGÉRATEURS

P.162

CONGÉLATEURS

P.163

COMPTOIRS RÉFRIGÉRÉS

P.163



Réfrigérateur 114 L
page 162

RÉFRIGÉRATEURS



RÉFRIGÉRATEUR 114L

Capacité 114 L

GN 2/1 (53x65cm)

H84 x L60 x P54,5 cm

Alimentation : 220 V

Puissance : 400 W



COMBI CONGÉLATEUR / RÉFRIGÉRATEUR

Capacité 200 L

Congélateur en haut



RÉFRIGÉRATEUR 300L

Capacité 300 L



RÉFRIGÉRATEUR VITRÉ

Capacité 370 L

Froid ventilé

Grilles réglables

H183 x L60 x P60 cm

Alimentation : 230 V

Puissance : 280 W



RÉFRIGÉRATEUR 500L

Capacité 500 L

GN 2/1 (53x65cm)

Alimentation : 220 V

Puissance : 1000 W

CONGÉLATEURS



CONGÉLATEUR

Capacités disponibles : 360 L ou 450 L

Alimentation : 220 V

Puissance : 1000 W



CONSERVATEUR À GLACE

Capacité disponible : 200 L

Sur roulette

Dessus vitré

Alimentation : 220 V

Puissance : 1000 W

COMPTOIRS RÉFRIGÉRÉS



VITRINE RÉFRIGÉRÉE

De +2°C à +6°C

H123 x L152 x P94 cm

Alimentation : 230 V

Puissance : 280 W



COMPTOIR RÉFRIGÉRÉ

4 bacs gastro

H85,5 x L149,5 x P140 cm

Alimentation : 230 V

Puissance : 1000 W / 50Hz



MEUBLE RÉFRIGÉRÉ

Inox

3 portes avec fermeture automatique

De -2°C à +8°C dégivrage automatique

GN 1/1 (53 x 32,5 cm)

H150 x L110 x P55 cm


Alimentation : 230 V

Puissance : 227 W

OFFICE-CUISINE

ÉQUIPEMENTS DE SERVICE
MATÉRIELS DE SERVICE

P.166
P.167



*Porte assiettes
page 166*

ÉQUIPEMENTS DE SERVICE



ÉCHELLE PÂTISSIÈRE
20 grilles / échelle
Grilles pâtissière en supplément



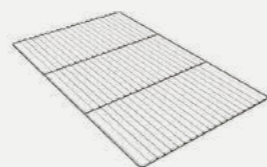
ÉCHELLE GN 1/1
20 grilles / échelle
Grilles Gastro en supplément



PRODUITS COMPLÉMENTAIRES



BAC GASTRO
Hauteur 6,5 cm




GRILLE PÂTISSIÈRE
40 x 30 cm

GRILLE GASTRO GN 1/1
53 x 32,5 cm



ÉTAGÈRE PVC
13,5 kg
5 tablettes
(charge / tablette 95 kg)
H187 x L120 x P40 cm



PORTE ASSIETTES
Capacité 100 assiettes dressées



TABLE INOX
Composée de :
1 table rectangulaire +
1 plaque inox
Plaque inox : 180 x 80 cm



CHARIOT DE DÉBARRASSAGE
Inox



**SUPPORT SAC
POUBELLE**

MATÉRIELS DE SERVICE



BIDON ISOTHERME
Capacité 12 L



MARMITTE
Capacité 50 L



PLAT TAJINE
Ø 30 cm



VASQUE À CHAMPAGNE
Inox



SEAU À CHAMPAGNE
Inox



CARAFE
Verre
Contenance 1 L



PLATEAU DE SERVICE
Plastique
53 x 32,5 cm



PLAT OVALE TORPILLEUR
Disponible en
L45 cm ou L60 cm



**RAFRAICHISSEUR
À VIN**

ANIMATION

SUCRÉ
SALÉ

P.170
P.170



*Charrette à glaces
page 170*

ANIMATION

SUCRÉ



CHARRETTE À GLACE

Dimensions du bac à glaces :
H70 x L86,5 x P49,5 cm
Dimensions de la charrette :
H190,5 x L120 x P85,5 cm



GAUFRIER

Capacité 2 gaufres
Gaufre de 16 x 10 cm
H22,6 x L32 x P32,5 cm
Alimentation : 220 V
Puissance : 1500 W



MACHINE À POP CORN

Capacité 20 fournées / heure
H71 x L46 x P41 cm
Alimentation : 220 V
Puissance : 1300 W
Cornets non fournis



CRÊPIÈRE

Capacité 1 crêpe
Thermostat : 50-300°C
H48,5 cm / Ø40 cm
Alimentation : 230 V
Puissance : 3600 W



CRÊPIÈRE AU GAZ

Capacité 1 crêpe
H48,5 cm / Ø40 cm
Alimentation : Gaz
(détendeur fourni)
Puissance : 6000 W
Gaz en supplément



MARCHINE À BARBE À PAPA

Fournie avec colorant pour
200 barbes à papa
Alimentation : 230 V
Puissance : 1000 W
Bâtons en supplément



PRODUIT COMPLÉMENTAIRE



BÂTONS BARBE À PAPA 200 bâtons

SALÉ



MACHINE À HOT DOG

4 broches à pain
Cuve pour 40 saucisses
H46 x L52 x P30 cm
Alimentation : 230 V
Puissance : 650 W



APPAREIL À RACLETTE

Capacité 1/2 meule
Pour 6 à 8 personnes
H40 x L53 x P26,5 cm
Alimentation : 230 V
Puissance : 900 W

LE CHAUD P.152-159

LE FROID P.160-163

OFFICE-CUISINE P.164-167

ANIMATION P.168-171

LAVAGE P.172-175

LAVAGE

LAVAGE MANUEL

P.174

LAVAGE AUTOMATIQUE

P.174



*Lave-vaisselle à capot
page 174*

LAVAGE

LAVAGE MANUEL



ÉVIER AVEC BAC ET ÉGOUTTOIR (PETIT MODÈLE)

Inox

Fourni avec un tuyau d'évacuation (50 cm)

Robinet col de cygne

Égouttoir nervuré

H80 x L90 x P60 cm



ÉVIER AVEC BAC ET ÉGOUTTOIR (GRAND MODÈLE)

Inox

Fourni avec un tuyau d'évacuation (50 cm)

Robinet col de cygne

Égouttoir nervuré

H90 x L120 x P60 cm



ÉVIER AVEC BAC

Inox

Fourni avec un tuyau d'évacuation (50 cm)

Robinet col de cygne

H90 x L80 x P60 cm



LAVE-MAINS AUTONOME

Fourni avec 2 bidons (eau propre et eaux usées) et 2 piles 6 V

Robinet col de cygne

H120 x L41 x P34,5 cm

Alimentation : 12 V

Puissance : commande au pied

LAVAGE AUTOMATIQUE



LAVE-VAISSELLE FRONTAL

Fourni avec 2 casiers (50 x 50 cm)

30 panier/heure

Sans pompe à vidange

Alimentation : 220-380 V

Puissance : 6 000 W



LAVE-VAISSELLE À CAPOT

Fourni avec 2 casiers (50 x 50 cm)

30 panier/heure

H150 x L65 x P77,5 cm

Sans pompe à vidange

Alimentation : 380 V

Puissance : 7 000 W



LAVE-VERRES

Fourni avec 2 paniers (40 x 40 cm)

30 paniers/heure

Sans pompe à vidange

Alimentation : 380 V

Puissance : 1700 W

LE CHAUD P.152-159

LE FROID P.160-163

OFFICE-CUISINE P.164-167

ANIMATION P.168-171

LAVAGE P.172-175





VOTRE PARTENAIRE LOGISTIQUE

Avec **11 000 m² d'espaces de stockage**, plus de **3 000 références disponibles** et plus de **2 millions de kilomètres parcourus chaque année**, nous mettons une expertise logistique solide et éprouvée au service de votre performance.

De la gestion des stocks à la livraison, nos équipes s'engagent au quotidien pour vous proposer des solutions sur mesure, adaptées à vos besoins et à vos contraintes opérationnelles.

Grâce à notre implantation stratégique dans le Grand Est, nous assurons une grande réactivité, des délais maîtrisés et un haut niveau de fiabilité sur l'ensemble de nos prestations logistiques.

Choisir notre savoir-faire, c'est faire le choix d'un partenaire de confiance, capable de vous accompagner durablement et efficacement.



© Léo PATRICOLA



© Léo PATRICOLA



NOS CHEF(FE)S DE CHANTIER

ABC Location s'illustre par sa capacité à assurer la mise en place complète et maîtrisée de vos événements, quels que soient le lieu, la configuration du site ou les contraintes techniques liées à votre prestation.

Grâce à une expertise reconnue ainsi qu'à une **parfaite connaissance du terrain**, nos équipes interviennent aussi bien sur des sites urbains, des espaces naturels, des lieux atypiques que sur des infrastructures événementielles de grande envergure.

Nous nous appuyons sur des **chef(fe)s de chantier expérimenté(e)s**, véritables piliers de nos opérations, qui coordonnent chaque étape de l'installation avec rigueur et anticipation.

Leur rôle est d'assurer une **organisation fluide, une gestion optimale des équipes et un respect strict des délais**, tout en garantissant la sécurité et la conformité des installations.

Chaque projet est suivi avec **précision** afin de répondre efficacement aux exigences technique, logistique et opérationnelle propre à votre événement.

De la **préparation en amont jusqu'à la mise en service finale**, ABC Location veille à proposer des solutions fiables, efficaces et adaptées à vos besoins spécifiques.

Notre engagement repose sur la qualité d'exécution, la réactivité de nos équipes et notre capacité à nous adapter aux imprévus, afin de vous offrir une prestation sereine et sans compromis.

En choisissant ABC Location, vous bénéficiez d'un accompagnement professionnel, d'un savoir-faire éprouvé et d'une installation conforme à vos attentes, pour un événement mené en toute confiance.



**RETROUVEZ TOUTES NOS
ACTUS SUR**



—



+ D'INFOS SUR
WWW.ABCLOCATION.FR

—

DIRECTEUR ABC LOCATION GROUPE
Thiebaud KURTZ

DIRECTRICE DU SERVICE COMMUNICATION
Jeanne-France LIENHARDT

CONCEPTION GRAPHIQUE
Service communication ABC GROUPE

PHOTOGRAPHIES
Service communication ABC GROUPE
Carbios
Christophe URBAIN
Charles MANGIN
Cyril HANEBNA
Hugo LARDENET
Léo PATRICOLA
Pascal VOLPEZ
Envato, Shutterstock

IMPRESSION
OTT Imprimeurs, Wasselonne

Sous réserve d'erreurs typographiques ou d'omissions, les informations et prix indiqués dans ce catalogue sont exprimés en euros hors taxes (HT).

Les descriptions et caractéristiques des produits sont établies avec le plus grand soin. Des variations mineures, notamment de couleur entre les photographies présentées et les produits réels, peuvent exister en raison des contraintes de prise de vue ou d'impression, sans incidence sur les performances, la conformité ou l'usage des matériels proposés à la location.

Toute reproduction, représentation ou exploitation, même partielle, des textes, photographies, illustrations ou logotypes figurant dans ce catalogue est strictement interdite sans autorisation préalable.

ABC LOCATION, SARL
Siège social : Eurotransit – ZAC Fontaine des Saints,
3 rue Sébastien Vauban, 57300 Trémery
RCS Metz 893 930 164
Représentant légal : Stephan BOURGUIGNON

**NE PAS JETER SUR
LA VOIE PUBLIQUE.**



abc
LOCATION

**LOCATION DE MOBILIER ÉVÉNEMENTIEL
ET DE MATÉRIEL DE RÉCEPTION**

WWW.ABCLOCATION.FR

